

ЕКСПРЕС-АНАЛІЗ
результатів складання студентами
першого етапу Єдиного державного кваліфікаційного іспиту.
Спеціальність «Фармація»,
дата проведення – 19.06.2019

1. Загальні відомості

Дата проведення.

19 червня 2019 року Центром тестування при МОЗ України було проведено перший етап єдиного державного кваліфікаційного іспиту для здобувачів вищої освіти за спеціальністю «Фармація» (далі – ЄДКІ).

Компоненти ЄДКІ.

ЄДКІ складався з інтегрованого тестового іспиту «Крок 1» (далі – іспит «Крок 1») та Іспиту з іноземної мови професійного спрямування.

Критерій «склав».

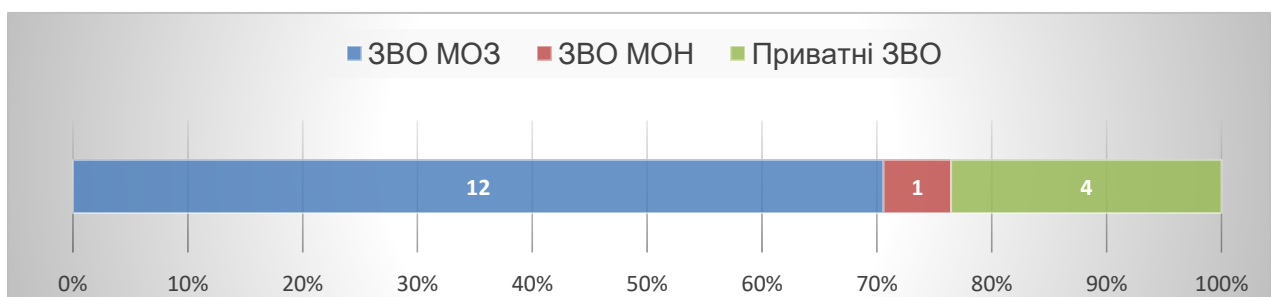
Критерій «склав» для ЄДКІ затверджено наказом МОЗ України від 19.04.2019 № 931 на рівні:

60,5% для іспиту «Крок 1»;

30,5% для Іспиту з іноземної мови професійного спрямування.

Дані щодо кількості ЗВО та студентів.

У ЄДКІ взяли участь **1423** студента з **17** закладів вищої освіти (ЗВО). З них **12** ЗВО МОЗ України, **1** ЗВО МОН України та **4** приватних ЗВО (див. діаграму 1).



Діаграма 1. Заклади ЗВО, що брали участь у ЄДКІ.
Спеціальність «Фармація» 19.06.2019

2. Контингент студентів, які склали ЄДКІ

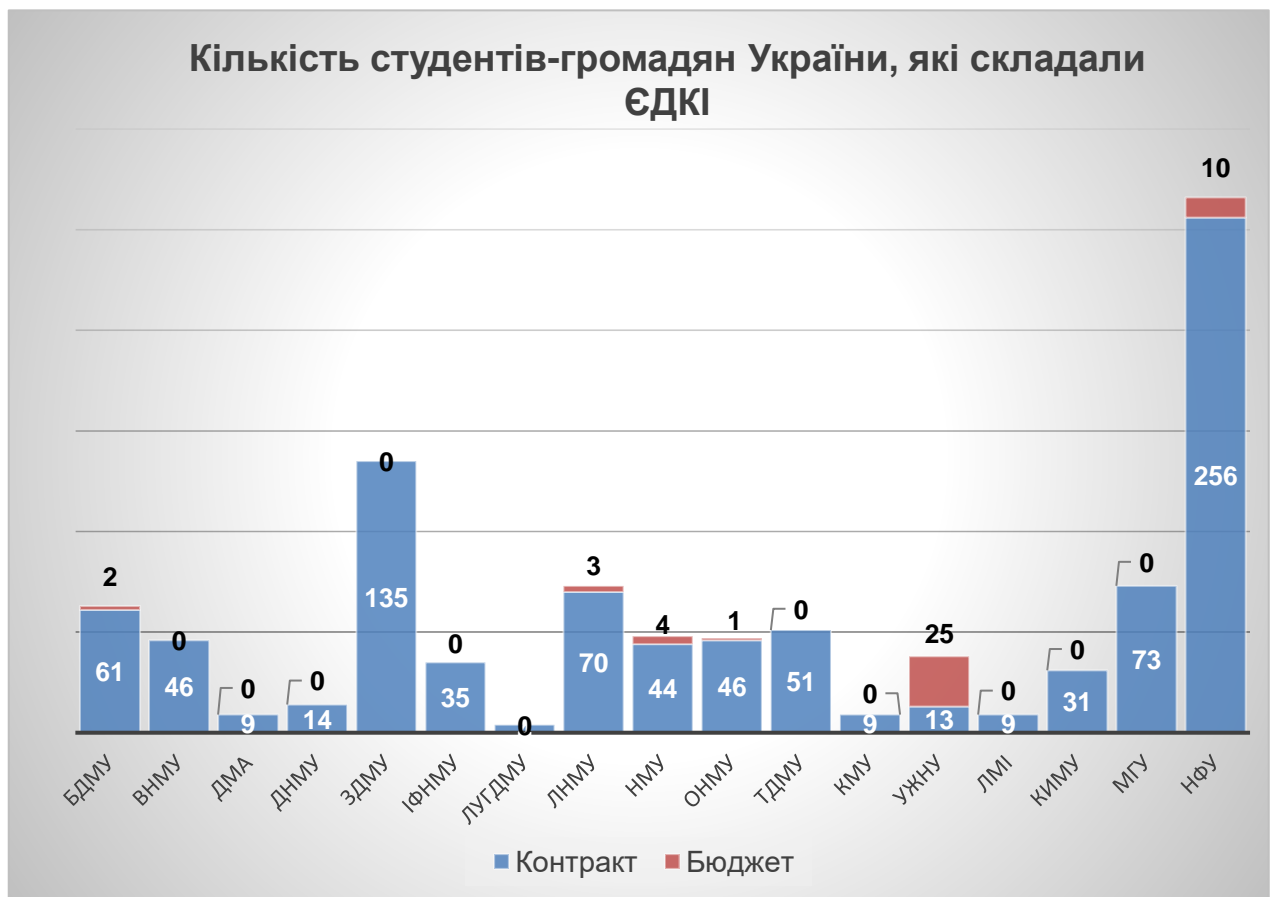
ЄДКІ склали:

951 студент-громадянин України, з яких **45** (4,7%) студентів бюджетної та **906** (95,3%) студента контрактної форм навчання (див. діаграму 2);

246 іноземних студентів, які навчаються російською/українською мовою (див. діаграму 3);

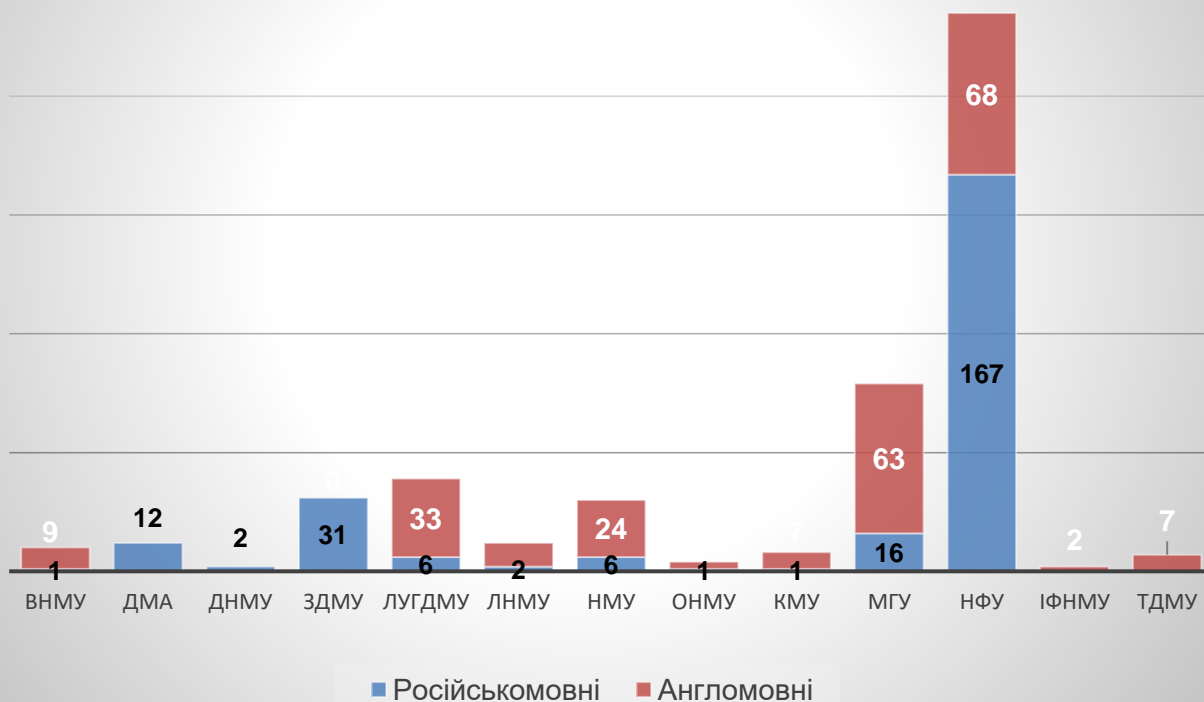
226 іноземних студентів, які навчаються англійською мовою (див. діаграму 3).

Кількість студентів, які склали іспит у розрізі ЗВО представлено на діаграмах нижче.



Діаграма 2. Кількість студентів-громадян України, які склали ЄДКІ 19.06.2019

Кількість іноземних студентів, які склали ЄДКІ



Діаграма 3. Кількість іноземних студентів, які склали ЄДКІ 19.06.2019

3. Аналіз результатів складання ЄДКІ

3.1. Результати складання іспиту Крок 1.

Студенти-громадяни України.

Результати складання іспиту «Крок 1» представлені на діаграмі 4.

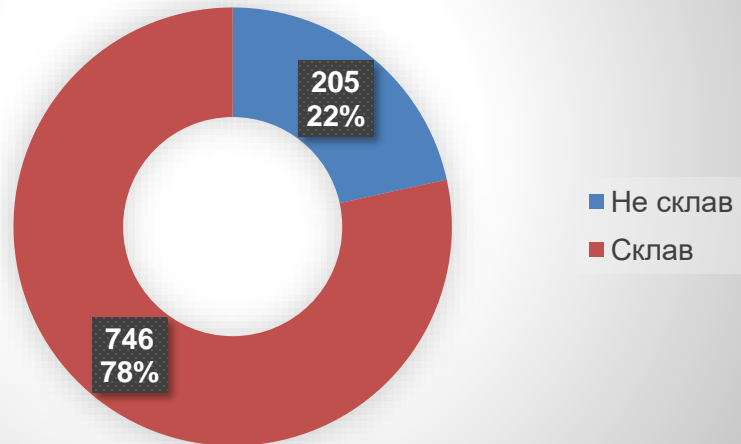
Кількість студентів, які не склали цей іспит складає **21,6%** (205 студентів), з них **4,4%** (2 студента) бюджетної та **22,4%** (203 студента) контрактної форм навчання.

Для порівняння наведемо дані щодо кількості студентів-фармацевтів, які не склали іспит «Крок 1» у 2018–2017 роках (основне складання):

у 2018 р. – **20,3%** (230 студентів громадян України),

у 2017 р. – **32,4%** (403 студента громадянина України)

Результати складання іспиту
Крок 1
студентами-громадянами України



Діаграма 4. Кількість студентів-громадян України, які склали та не склали іспит «Крок 1» 19.06.2019

Іноземні студенти.

Результати складання іспиту «Крок 1» іноземними студентами російсько/україномовної форми навчання представлені на діаграмі 5.

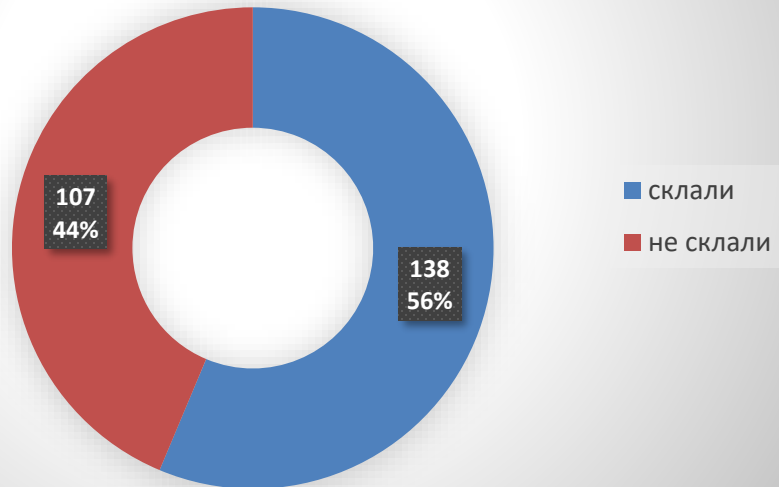
Кількість студентів, які не склали цей іспит складає **43,7%** (107 студентів).

Кількість іноземних студентів-фармацевтів, які не склали цей іспит у 2018–2017 роках (основне складання) складає:

у 2018 р. – 75,4% (159 студентів),

у 2017 р. – 86,2% (232 студентів).

Результати складання іспиту Крок 1 іноземними студентами російсько/україномовної форми навчання



Діаграма 5. Кількість іноземних студентів російсько/україномовної форми навчання, які склали та не склали іспит «Крок 1» 19.06.2019

Результати складання іспиту «Крок 1» іноземними студентами англomовної форми навчання представлені на діаграмі 6.

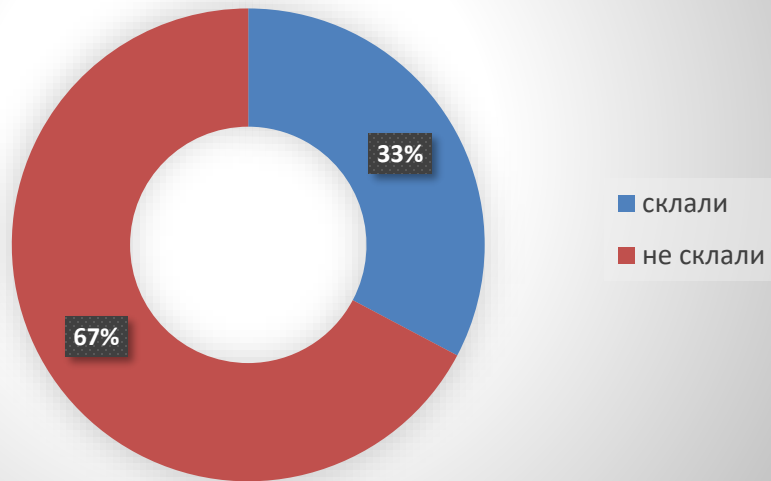
Кількість студентів, які не склали цей іспит складає **32,3%** (73 студентів).

Кількість іноземних студентів-фармацевтів, які не склали цей іспит у 2018–2017 роках (основне складання) складає:

у 2018 р. – **63,4%** (102 студента);

у 2017 р. – **83,0%** (83 студента).

Результати складання іспиту Крок 1 іноземні студенти англomовної форми навчання



Діаграма 6. Кількість іноземних студентів англomовної форми навчання, які склали та не склали іспит «Крок 1» 19.06.2019

3.2. Результати складання Іспиту з іноземної мови професійного спрямування

Студенти-громадяни України.

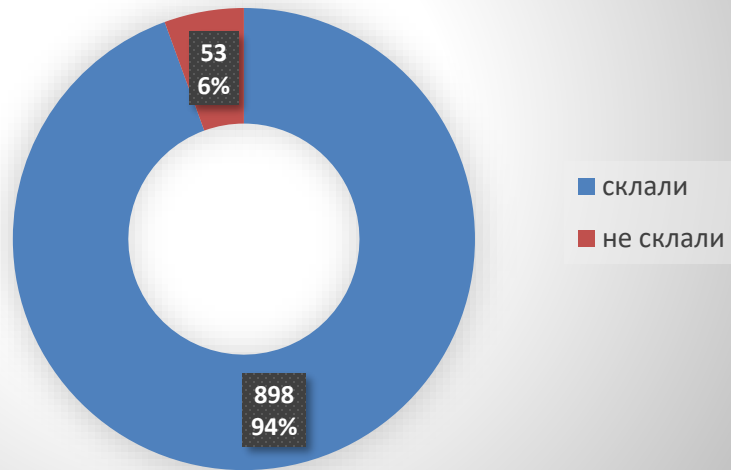
Іспит з іноземної мови професійного спрямування для студентів-громадян України було сформовано трьома іноземними мовами: англійською, німецькою, та французькою¹. Зокрема, цей іспит склали: **933** (98,1%) студентів англійською, **14** (1,5%) студента німецькою та **4** (0,4%) студентів французькою мовами.

Результати складання Іспиту з іноземної мови професійного спрямування представлені на діаграмі 7.

Кількість студентів, які не склали цей іспит складає **5,6%** (53 студента), з них **0%** (0 студентів) бюджетної та **5,8%** (53 студентів) контрактної форм навчання.

¹ Іноземна мова професійного спрямування, яку вивчав студент у ЗВО, вказувалася при реєстрації студентів на складання іспиту.

Результати складання Іспиту з іноземної мови професійного спрямування студентами-громадянами України



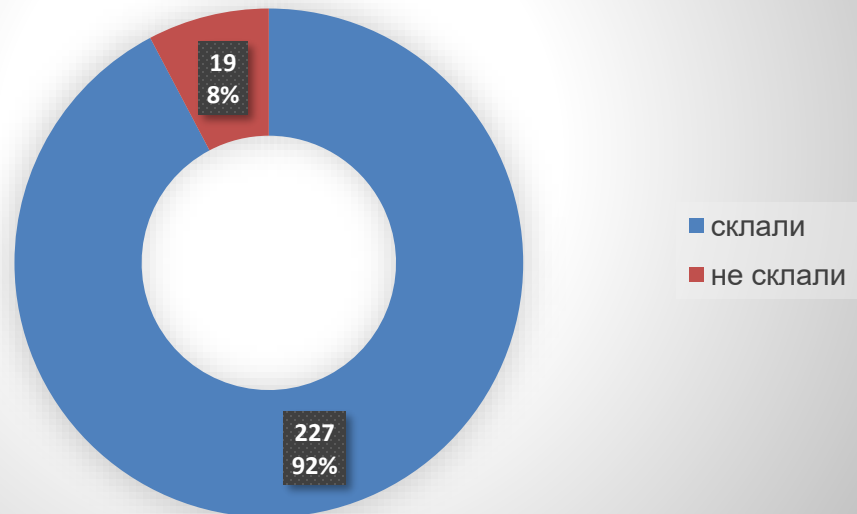
Діаграма 7. Кількість студентів-громадян України, які склали та не склали Іспит з іноземної мови професійного спрямування 19.06.2019

Іноземні студенти.

Результати складання Іспиту з іноземної мови професійного спрямування іноземними студентами російсько/україномовної форми навчання представлені на діаграмі 8.

Кількість студентів, які не склали цей іспит складає **7,7% (19 студентів)**.

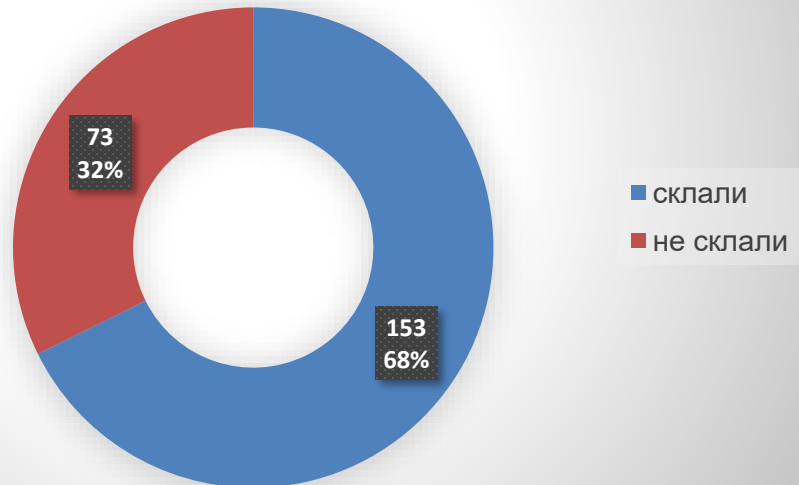
Результати складання Іспиту з іноземної мови професійного спрямування іноземними студентами російсько/україномовної форми навчання



Діаграма 8. Кількість іноземних студентів російсько/україномовної форми навчання, які склали та не склали Іспит з іноземної мови професійного спрямування 19.06.2019

Результати складання Іспиту з іноземної мови професійного спрямування іноземними студентами англomовної форми навчання представлені на діаграмі 9. Кількість студентів, які не склали цей іспит складає **32,3% (73 студента)**.

Результати складання Іспиту з іноземної мови професійного спрямування іноземні студенти англomовної форми навчання



Діаграма 9. Кількість іноземних студентів англomовної форми навчання, які склали та не склали Іспит з іноземної мови професійного спрямування 19.06.2019

Детальний аналіз результатів буде представлено в Аналітичній довідці за встановленою формою, яка публікується на сайті Центру тестування.