



Центр якості освіти  
Міністерства охорони здоров'я України

**ЗВІТ**  
**ПРО РЕЗУЛЬТАТИ ПРОВЕДЕННЯ**  
**ОДНОКРАТНОГО ПОВТОРНОГО**  
**СКЛАДАННЯ**  
**ЄДИНОГО ДЕРЖАВНОГО**  
**КВАЛІФІКАЦІЙНОГО ІСПИТУ:**  
**ІНТЕГРОВАНОГО ТЕСТОВОГО ІСПИТУ**  
**«КРОК 2»**  
**для здобувачів другого (магістерського) рівня**  
**освіти**

## ЗМІСТ

I. Правові та кількісні аспекти однократного повторного складання .....	3
II. Статистичні показники участі та результатів однократного повторного складання.....	9
2.1. Спеціальність «Медицина».....	9
2.2. Спеціальність «Стоматологія».....	13
2.3. Спеціальність «Педіатрія» .....	16
2.4. Спеціальність «Медична психологія» .....	19
2.5. Спеціальність «Фармація, промислова фармація».....	21
2.6. Спеціальність «Громадське здоров'я» .....	27
2.7. Спеціальність «Терапія та реабілітація» .....	29
2.8. Спеціальність «Технології медичної діагностики та лікування».....	31
III. Порівняння показників результативності основного та повторного складань з однократним повторним складанням .....	33
IV. Додаток.....	43

# **I. Правові та кількісні аспекти однократного повторного складання**

В умовах воєнного стану та складної безпекової ситуації організація освітнього процесу у сфері фахової передвищої та вищої освіти галузі знань «Охорона здоров'я» зазнала значних труднощів. Це спричинило об'єктивні проблеми для здобувачів освіти та негативно позначилося на результатах складання єдиного державного кваліфікаційного іспиту (далі – ЄДКІ, іспит). Водночас держава відчуває нагальну потребу у збереженні та поповненні кадрового потенціалу для системи охорони здоров'я. Саме тому виникла необхідність врегулювати питання повторного складання ЄДКІ. Такий крок гарантує реалізацію права здобувачів на отримання фахової передвищої та вищої освіти, сприяє формуванню та утриманню кадрового ресурсу системи охорони здоров'я, допомагає подолати дефіцит кадрів та забезпечує безперервність і своєчасність надання медичної допомоги.

У зв'язку із зазначеними вище обставинами Кабінетом Міністрів України ухвалено постанову від 22 жовтня 2025 року № 1327 «Про внесення змін до Порядку здійснення єдиного державного кваліфікаційного іспиту для здобувачів ступенів фахової передвищої освіти та вищої освіти першого (бакалаврського) і другого (магістерського) рівнів за спеціальностями галузі знань «22 Охорона здоров'я». Такі зміни спрямовані на уточнення процедурних аспектів і механізмів проведення іспиту в умовах чинного правового режиму. Зокрема, до згаданого вище Порядку додано новий пункт 13<sup>1</sup>, яким визначено порядок повторного складання будь-якого з компонентів ЄДКІ в умовах воєнного стану.

Однією з основних новацій є збільшення кількості повторних складань компонентів ЄДКІ для здобувачів, які його не склали, з визначенням граничної кількості таких спроб – не більше двох. Зазначена новація розширює можливості реалізації права здобувачів освіти на проходження атестації без зміни встановлених вимог до підсумкової атестації у формі ЄДКІ. Крім того, для здобувачів освіти, які у 2025 році мали лише одне повторне складання, передбачено право на однократне повторне складання компонентів ЄДКІ до кінця 2025 року.

Відповідно до встановлених вимог, однократне повторне складання тестових компонентів ЄДКІ, зокрема інтегрованого тестового іспиту «Крок 2» (далі – іспит Крок 2) проводилося згідно з графіком, затвердженим наказом ДНП «Центр тестування» від 22.10.2025 № 01/02/97. Датою проведення однократного повторного складання іспиту Крок 2 для здобувачів вищої освіти

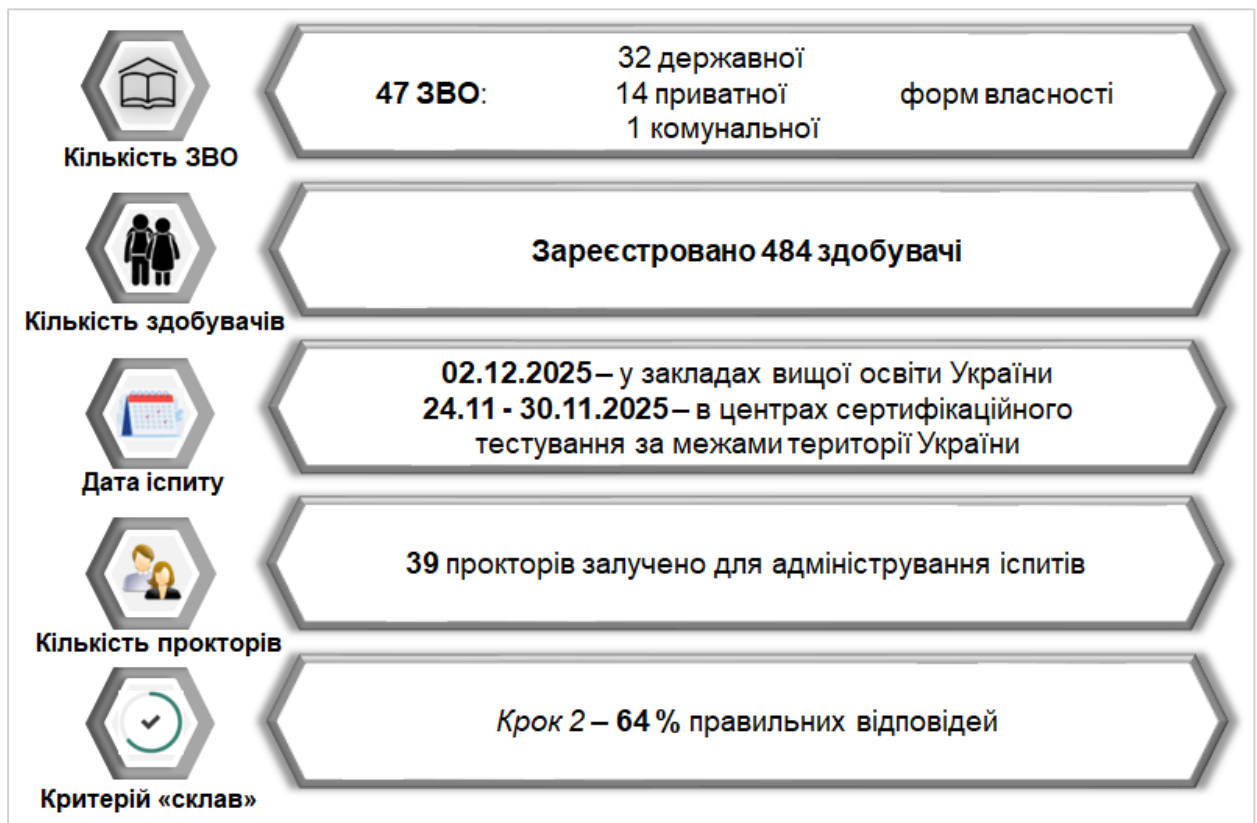
другого (магістерського) рівня спеціальностей «Медицина», «Стоматологія», «Фармація, промислова фармація», «Педіатрія», «Медична психологія», «Громадське здоров'я», «Терапія та реабілітація» та «Технології медичної діагностики та лікування» визначено 02.12.2025 у закладах вищої освіти України та 24.11 – 30.11.2025 у центрах сертифікаційного тестування за межами території України.

Результат ЄДКІ визначається у якісній (результат подається як «склав» / «не склав») та кількісній формах (розраховується як відсоток правильно виконаних тестових завдань, який конвертується у багатобальну нормовану шкалу). Діюча величина критерію успішного складання для іспиту Крок 2, як тестового компонента ЄДКІ відповідно до наказу МОЗ України від 02.11.2023 № 1898 «Про затвердження Критеріїв успішного складання єдиного державного кваліфікаційного іспиту і величини критерію «склав» для ліцензійних інтегрованих іспитів», зареєстрованого у Міністерстві юстиції України 26.12.2023 за № 2247/41303 (зі змінами) становить 64,0 % правильних відповідей.

Однократне повторне складання іспиту Крок 2 зі спеціальностей «Медицина», «Стоматологія», «Фармація, промислова фармація», «Педіатрія», «Медична психологія», «Громадське здоров'я», «Терапія та реабілітація» та «Технології медичної діагностики та лікування» проводилося для зареєстрованих здобувачів **47**-ми закладів вищої освіти (далі – ЗВО), з них: **32** ЗВО державної, **14** ЗВО приватної та **1** ЗВО комунальної форм власності.

На однократне повторне складання іспиту Крок 2 в Україні та в центрах сертифікаційного тестування за межами території України закладами вищої освіти зареєстровано **484** здобувачі.

Кількісні аспекти однократного повторного складання іспиту Крок 2 представлено на рисунку 1.



*Рисунок 1. Кількісні аспекти однократного повторного складання іспиту Крок 2*

На рисунках 2 – 3 представлено кількість здобувачів, зареєстрованих для складання іспиту Крок 2, у розрізі спеціальностей та контингенту (вітчизняні та іноземні здобувачі).

Як видно із рисунка 2, найбільша кількість зареєстрованих на однократне повторне складання іспиту Крок 2 здобувачів зі спеціальності «Медицина» – 199 осіб, з яких: 155 вітчизняних та 44 іноземні здобувачі. Найменша кількість зареєстрованих здобувачів спостерігається за спеціальністю «Громадське здоров'я» – 8 здобувачів, усі з яких є вітчизняними.

Загалом дані свідчать про домінування вітчизняних здобувачів у структурі здобувачів, зареєстрованих на іспит Крок 2 за всіма спеціальностями, тоді як частка іноземних здобувачів є відносно невеликою та зосереджена у спеціальностях «Медицина», «Стоматологія» та «Фармація, промислова фармація».



Рисунок 2. Кількість здобувачів вищої освіти, зареєстрованих на однократне повторне складання іспиту Крок 2 у розрізі спеціальностей та контингенту

Регіональний розподіл здобувачів, зареєстрованих на однократне повторне складання іспиту Крок 2 зі спеціальностей «Медицина», «Стоматологія», «Фармація, промислова фармація», «Педіатрія», «Медична психологія», «Громадське здоров'я», «Терапія та реабілітація» та «Технології медичної діагностики та лікування» представлено на рисунку 3.

Для кожної спеціальності наведено окрему картограму, на якій числовими значеннями позначено кількість зареєстрованих здобувачів у відповідній області. Інтенсивність зафарбування області відображає рівень концентрації контингенту.

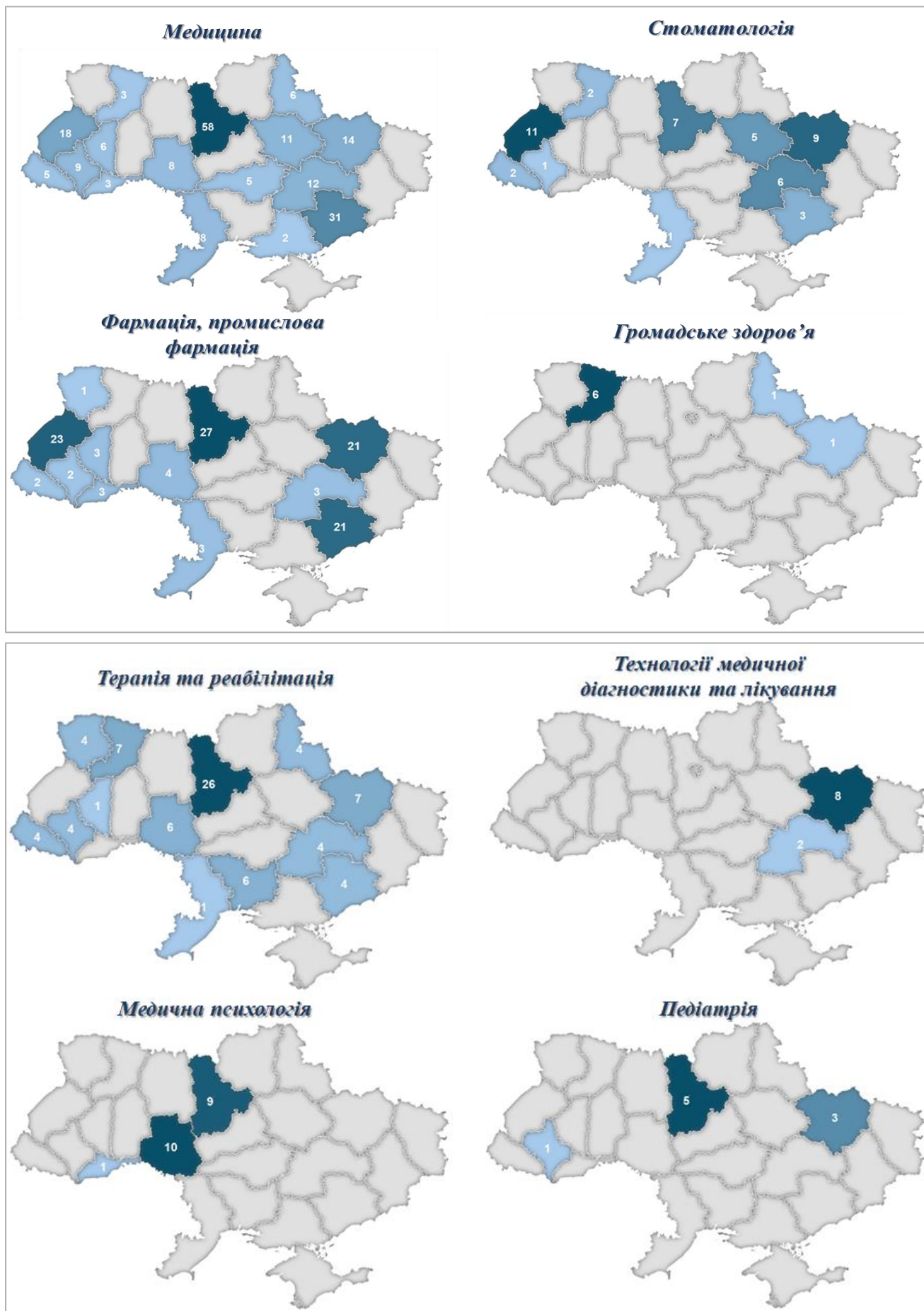


Рисунок 3. Регіональний розподіл здобувачів вищої освіти, зареєстрованих на однократне повторне складання іспиту Крок 2 у розрізі спеціальностей

За результатами аналізу даних картограми рисунку 3 встановлено, що спеціальність «Медицина» має найширше територіальне охоплення та найвищі кількісні показники регіонального розподілу здобувачів у більшості областей. Це підтверджує масовий характер підготовки здобувачів за даною спеціальністю, причому найбільші концентрації показника припадають на регіони з потужною системою закладів вищої освіти.

Загалом регіональний розподіл здобувачів є нерівномірним та суттєво залежить від спеціальності й регіональної структури закладів вищої освіти.

## II. Статистичні показники участі та результатів однократного повторного складання

### 2.1. Спеціальність «Медицина»

У однократному повторному складанні іспиту Крок 2 взяли участь **183** здобувачі в Україні та у центрах сертифікаційного тестування за межами території України.

На рисунку 4 представлено дані щодо кількості здобувачів, зареєстрованих на складання іспиту Крок 2 та здобувачів, які склали вказаний іспит.

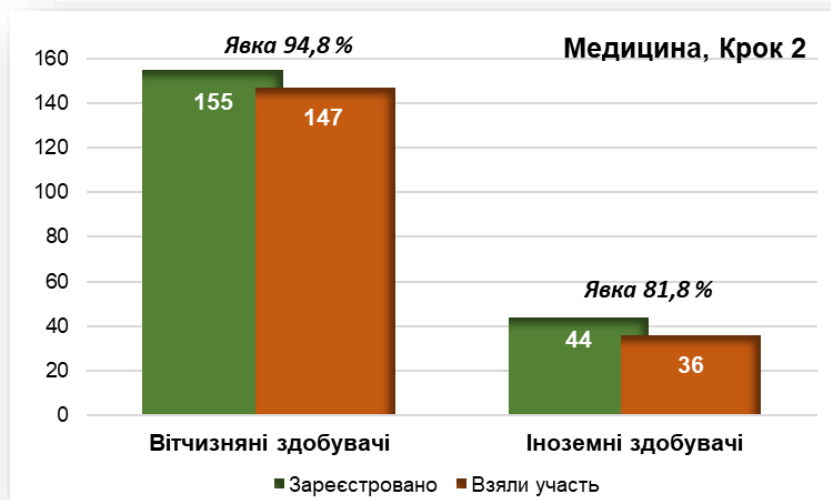
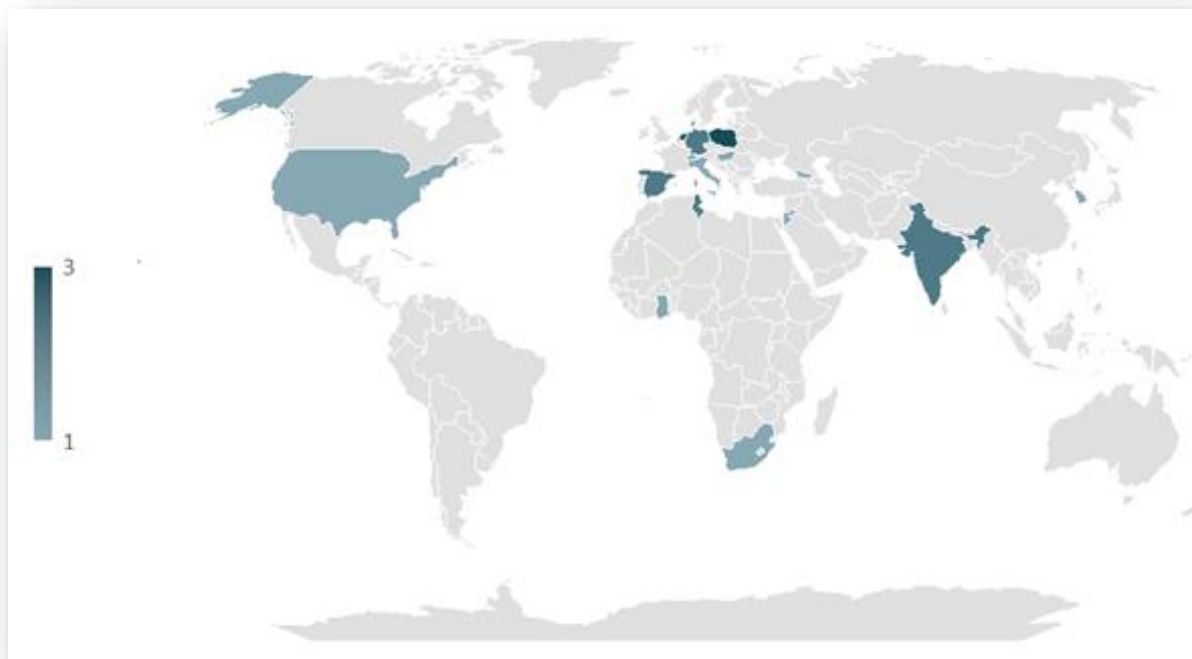


Рисунок 4. Кількість здобувачів, зареєстрованих на складання іспиту Крок 2 та здобувачів, які його склали

Аналіз даних рисунка 4 дозволяє констатувати високу явку як серед вітчизняних так і серед іноземних здобувачів: більшість зареєстрованих здобувачів прийшли на іспит, що свідчить про високий рівень мотивації та організаційної дисципліни.

Однократне повторне складання іспиту Крок 2 відбулося на базі **16** ЗВО України, з них: **13** державної, **2** приватної та **1** комунальної форм власності, та у **19** центрах сертифікаційного тестування **17** країн світу.

Розподіл здобувачів, які однократно повторно склали іспит Крок 2 зі спеціальності «Медицина» у центрах сертифікаційного тестування за межами території України, представлено на рисунку 5. Кількісний показник розподілу здобувачів на рисунку 5 відображено різними відтінками одного кольору відповідно до інтенсивності його значення: від світлого (мінімальні значення) до темного (максимальні значення). Легенда шкали, розташована зліва, вказує діапазон значень кількісного показника.



*Рисунок 5. Розподіл здобувачів вищої освіти, які однократно повторно склали іспит Крок 2 зі спеціальності «Медицина» у розрізі країн світу*

За результатами аналізу рисунка 5 можна констатувати, що найбільша кількість здобувачів однократно повторно склали іспит Крок 2 у центрах сертифікаційного тестування країн Центральної, Західної Європи та в Індії.

У однократному повторному складанні іспиту Крок 2 *взяли участь 147 вітчизняних та 36 іноземних здобувачів. Успішно іспит Крок 2 однократно повторно склали 62 вітчизняних (42,2 %) та 15 іноземних здобувачів (41,7 %).*

Дані щодо кількості здобувачів, які однократно повторно склали / не склали іспит Крок 2 зі спеціальності «Медицина» у розрізі ЗВО та контингенту здобувачів (вітчизняні, іноземні здобувачі) представлено на рисунках 6 – 7. У всіх графічних матеріалах (рисунках) цього звіту назви ЗВО наведено у скороченому вигляді відповідно до додатка.

Для кожного ЗВО на рисунках 6 – 7 відображено абсолютну кількість осіб, які склали та не склали іспит, а також частку здобувачів, які не склали іспит. Дані подано у вигляді горизонтальної стовпчикової діаграми, що дає змогу порівняти як загальну чисельність учасників іспиту, так і результати складання між закладами.

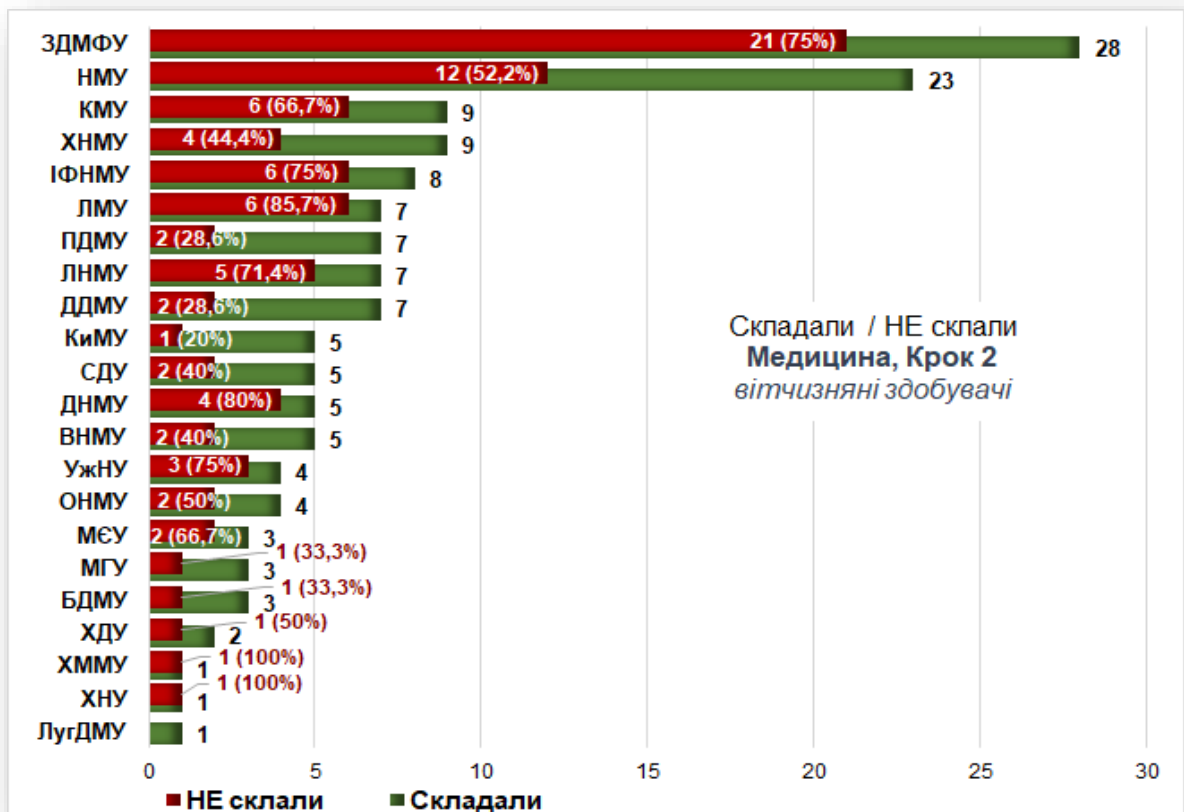


Рисунок 6. Кількість вітчизняних здобувачів, які однократно повторно складали / не склали іспит Крок 2 зі спеціальності «Медицина» у розрізі ЗВО

На підставі даних, відображених на рисунку 6, констатуємо суттєву варіацію частки здобувачів, які не склали іспит: від 20 % до 85,7 %. У двох ЗВО із невеликою кількістю учасників іспиту (1 здобувач), зафіксовано 100 % результат «не склав», що суттєво впливає на відсоткові показники.

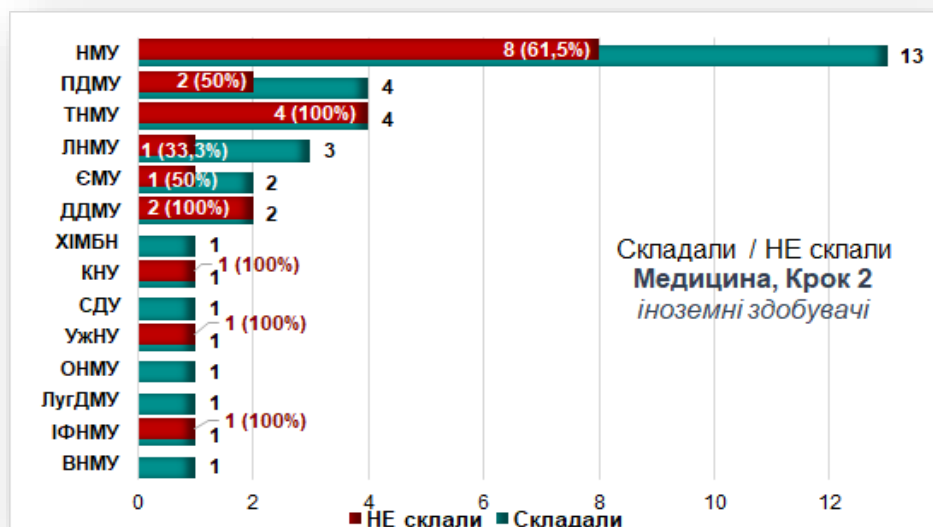


Рисунок 7. Кількість іноземних здобувачів, які однократно повторно складали / не склали іспит Крок 2 зі спеціальності «Медицина» у розрізі ЗВО

За результатами аналізу даних діаграми на рисунку 7, можемо констатувати про невелику чисельність учасників іспиту Крок 2 у більшості закладів вищої освіти, що зумовлює істотні коливання показників успішності. Частка іноземних здобувачів, які не склали іспит Крок 2 коливається від 33,3 % до 100 %. У п'яти ЗВО, де іспит складав лише один здобувач, зафіксовано успішне його складання.

## 2.2. Спеціальність «Стоматологія»

У однократному повторному складанні іспиту Крок 2 взяли участь **36** здобувачів в Україні та у центрах сертифікаційного тестування за межами території України.

На рисунку 8 представлено дані щодо кількості здобувачів, зареєстрованих на складання іспиту Крок 2 та здобувачів, які склали вказаний іспит.

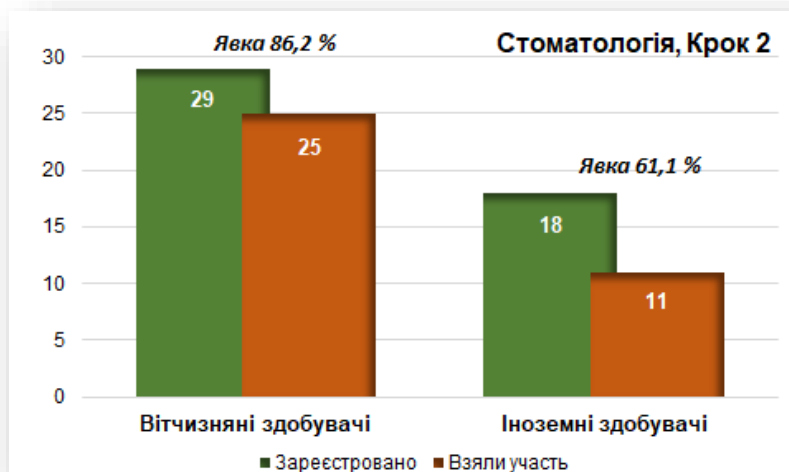


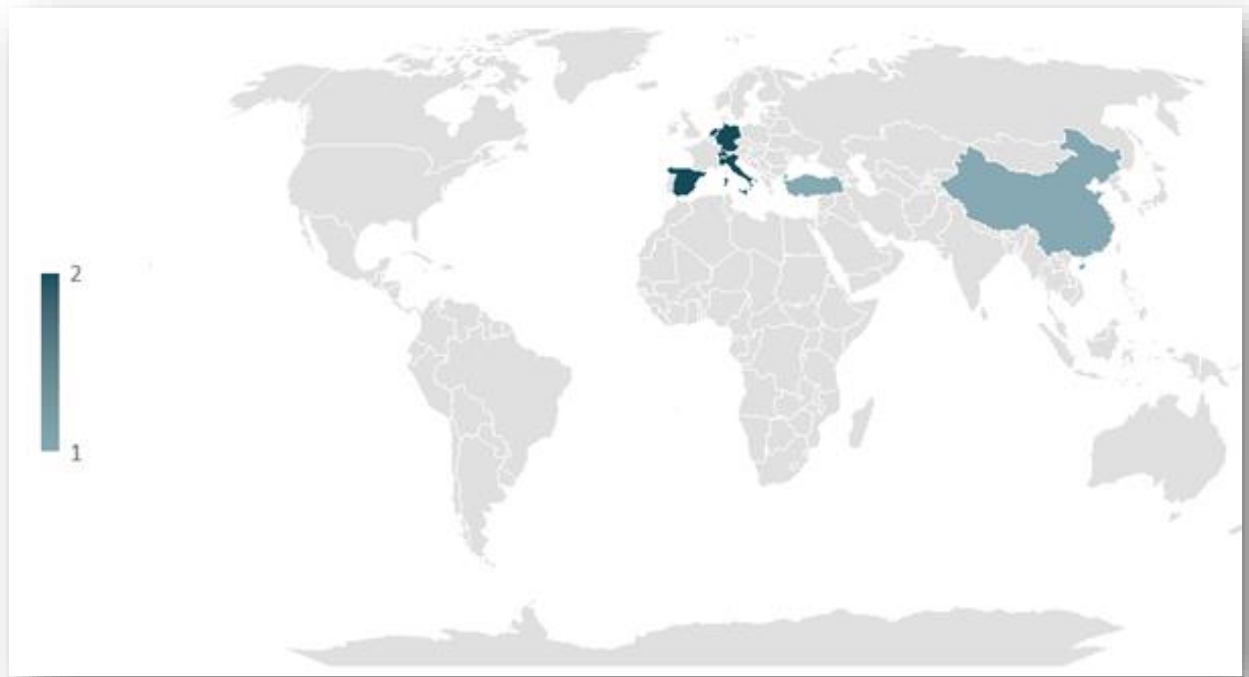
Рисунок 8. Кількість здобувачів, зареєстрованих на складання іспиту Крок 2 та здобувачів, які його склали

За результатами аналізу даних рисунка 8 встановлено високу явку серед вітчизняних здобувачів: майже всі зареєстровані учасники з'явилися на іспит, що демонструє їхню мотивацію та належний рівень організаційної дисципліни. Серед іноземних здобувачів спостерігається достатній, однак не повний рівень явки серед здобувачів: трохи більше половини зареєстрованих іноземних здобувачів взяли участь у однократному повторному складанні іспиту Крок 2, що може свідчити про певні комунікаційні труднощі між закладами освіти та здобувачами або про наявність об'єктивних чи суб'єктивних обставин, що перешкодили частині здобувачів з'явитися на однократне повторне складання іспиту.

Однократне повторне складання іспиту Крок 2 відбулося на базі **10** ЗВО України, з них: 8 державної та 2 приватної форм власності, та у **7** центрах сертифікаційного тестування **7** країн світу.

Розподіл здобувачів, які однократно повторно склали іспит Крок 2 зі спеціальності «Стоматологія» у центрах сертифікаційного тестування за межами території України, представлено на рисунку 9. Кількісний показник розподілу здобувачів на рисунку 9 відображено різними відтінками одного кольору відповідно до інтенсивності його значення: від світлого (мінімальні значення) до

темного (максимальні значення). Легенда шкали, розташована зліва, вказує діапазон значень кількісного показника.



*Рисунок 9. Розподіл здобувачів вищої освіти, які однократно повторно склали іспит Крок 2 зі спеціальності «Стоматологія» у розрізі країн світу*

За результатами аналізу рисунка 9 можна констатувати, що найбільша кількість здобувачів однократно повторно склали іспит Крок 2 у центрах сертифікаційного тестування Європи.

У однократному повторному складанні іспиту Крок 2 *взяли участь 25 вітчизняних та 11 іноземних здобувачів. Успішно іспит Крок 2 однократно повторно склали 5 вітчизняних (20 %) та 7 іноземних здобувачів (63,6 %).*

Дані щодо кількості здобувачів, які однократно повторно склали / не склали іспит Крок 2 зі спеціальності «Стоматологія» у розрізі ЗВО та контингенту здобувачів (вітчизняні, іноземні здобувачі), представлено на рисунках 10 – 11. У всіх графічних матеріалах (рисунках) цього звіту назви ЗВО наведено у скороченому вигляді відповідно до додатка.

Для кожного ЗВО на рисунках 10 – 11 відображено абсолютну кількість осіб, які склали та не склали іспит, а також частку здобувачів, які не склали іспит. Дані подано у вигляді горизонтальної стовпчикової діаграми, що дає змогу порівняти як загальну чисельність учасників іспиту, так і результати складання між закладами.



Рисунок 10. Кількість вітчизняних здобувачів, які однократно повторно складали / не склали іспит Крок 2 зі спеціальності «Стоматологія» у розрізі ЗВО

Згідно з даними рисунка 10, простежується невелика чисельність учасників іспиту Крок 2 у більшості ЗВО. Частка здобувачів, які не подолали встановлений критерій успішного складання іспиту варіюється від 33,3 % до 100 %. Зокрема, у п'яти з дев'яти ЗВО, здобувачі яких взяли участь у тестуванні, зафіксовано 100% результат «не склав», що істотно впливає на загальні відсоткові показники.

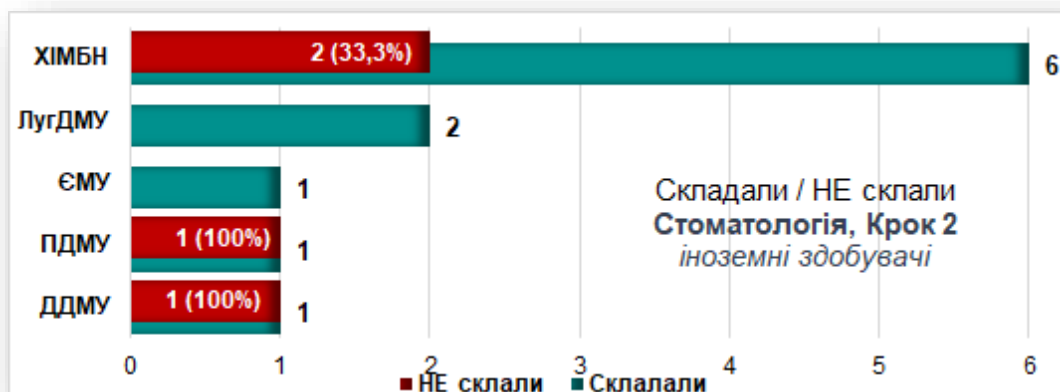


Рисунок 11. Кількість іноземних здобувачів, які однократно повторно складали / не склали іспит Крок 2 зі спеціальності «Стоматологія» у розрізі ЗВО

Аналізуючи графічні дані діаграми на рисунку 11 можна констатувати, що у однократному повторному складанні іспиту Крок 2 брали участь іноземні здобувачі 5 ЗВО з малою чисельністю учасників іспиту. У двох ЗВО всі здобувачі успішно однократно повторно склали іспит Крок 2.

### 2.3. Спеціальність «Педіатрія»

У однократному повторному складанні іспиту Крок 2 взяли участь 8 здобувачів в Україні та у центрах сертифікаційного тестування за межами території України.

На рисунку 12 представлено дані щодо кількості здобувачів, зареєстрованих на складання іспиту Крок 2 та здобувачів, які склали вказаний іспит.



Рисунок 12. Кількість здобувачів, зареєстрованих на складання іспиту Крок 2 та здобувачів, які його склали

Аналіз даних рисунка 12 дозволяє констатувати високу явку серед вітчизняних здобувачів: практично всі зареєстровані здобувачі прийшли на іспит, що свідчить про високий рівень мотивації та організаційної дисципліни.

Однократне повторне складання іспиту Крок 2 відбулося на базі 3 ЗВО України державної форми власності, та у 2 центрах сертифікаційного тестування 2 країн світу.

Розподіл здобувачів, які однократно повторно склали іспит Крок 2 зі спеціальності «Педіатрія» у центрах сертифікаційного тестування за межами території України, представлено на рисунку 13. Кількісний показник розподілу здобувачів на рисунку 13 відображено різними відтінками одного кольору відповідно до інтенсивності його значення: від світлого (мінімальні значення) до темного (максимальні значення). Легенда шкали, розташована зліва, вказує діапазон значень кількісного показника.



*Рисунок 13. Розподіл здобувачів вищої освіти, які однократно повторно склали іспит Крок 2 зі спеціальності «Педіатрія» у розрізі країн світу*

За результатами аналізу рисунка 13 можна констатувати, що участь у складанні іспиту Крок 2 у центрах сертифікаційного тестування за межами території України зосереджена в Республіці Польщі та Федеративній Республіці Німеччині.

У однократному повторному складанні іспиту Крок 2 взяли участь 8 вітчизняних здобувачів, які не подолали встановлений критерій успішного складання іспиту.

Дані щодо кількості здобувачів, які однократно повторно склали / не склали іспит Крок 2 зі спеціальності «Педіатрія» у розрізі ЗВО, представлено на рисунку 14. У всіх графічних матеріалах (рисунках) цього звіту назви ЗВО наведено у скороченому вигляді відповідно до додатка.

Для кожного ЗВО на рисунку 14 відображено абсолютну кількість осіб, які склали та не склали іспит, а також частку здобувачів, які не склали іспит. Дані подано у вигляді горизонтальної стовпчикової діаграми, що дає змогу порівняти як загальну чисельність учасників іспиту, так і результати складання між закладами.



Рисунок 14. Кількість вітчизняних здобувачів, які однократно повторно складали / не склали іспит Крок 2 зі спеціальності «Педіатрія» у розрізі ЗВО

Аналіз графічних даних діаграми рисунку 14 свідчить про невелику чисельність учасників однократного повторного складання іспиту Крок 2 у всіх ЗВО. У всіх трьох ЗВО частка здобувачів, які однократно повторно не склали іспит Крок 2 становить 100 %.

## 2.4. Спеціальність «Медична психологія»

У однократному повторному складанні іспиту Крок 2 взяли участь **19** здобувачів в Україні.

На рисунку 15 представлено дані щодо кількості здобувачів, зареєстрованих на складання іспиту Крок 2 та здобувачів, які склали вказаний іспит.



Рисунок 15. Кількість здобувачів, зареєстрованих на складання іспиту Крок 2 та здобувачів, які його склали

На основі аналізу даних на рисунку 15 констатуємо високу явку серед вітчизняних здобувачів на іспит Крок 2, що свідчить про високий рівень мотивації та організаційної дисципліни.

Однократне повторне складання іспиту Крок 2 відбулося на базі **3** ЗВО України державної форми власності.

Серед **19** вітчизняних здобувачів, які однократно повторно склали іспит Крок 2, успішно його однократно повторно склали **16** осіб, що становить **84,2 %**.

Дані щодо кількості здобувачів, які однократно повторно склали / не склали іспит Крок 2 зі спеціальності «Медична психологія» у розрізі ЗВО представлено на рисунку 16. У всіх графічних матеріалах (рисунках) цього звіту назви ЗВО наведено у скороченому вигляді відповідно до додатка.

Для кожного ЗВО на рисунку 16 відображено абсолютну кількість осіб, які склали та не склали іспит, а також частку здобувачів, які не склали іспит. Дані подано у вигляді горизонтальної стовпчикової діаграми, що дає змогу порівняти як загальну чисельність учасників іспиту, так і результати складання між закладами.



*Рисунок 16. Кількість вітчизняних здобувачів, які однократно повторно складали / не склали іспит Крок 2 зі спеціальності «Медична психологія» у розрізі ЗВО*

Аналіз даних діаграми рисунку 16 свідчить, що у однократному повторному складанні іспиту Крок 2 взяли участь здобувачі трьох ЗВО. У двох ЗВО частка неуспішного однократного повторного складання іспиту Крок 2 становить 25 % та 100 %. У одному ЗВО іспит успішно однократно повторно склали всі здобувачі.

## 2.5. Спеціальність «Фармація, промислова фармація»

У однократному повторному складанні іспиту Крок 2 взяли участь **98** здобувачів в Україні та у центрах сертифікаційного тестування за межами території України.

На рисунку 17 представлено дані щодо кількості здобувачів, зареєстрованих на складання іспиту Крок 2 та здобувачів, які склали вказаний іспит.

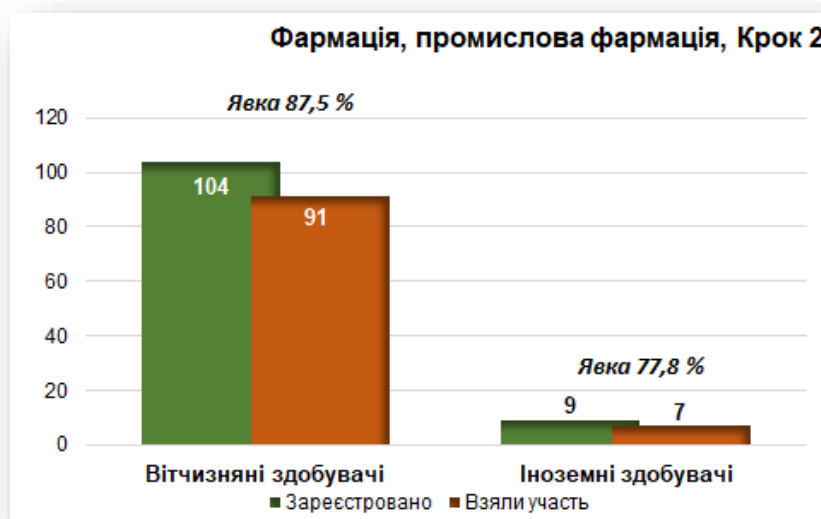


Рисунок 17. Кількість здобувачів, зареєстрованих на складання іспиту Крок 2 та здобувачів, які його склали

Аналіз даних рисунка 17 дозволяє констатувати достатньо високу явку як серед вітчизняних так і серед іноземних здобувачів, що свідчить про високий рівень мотивації та організаційної дисципліни.

Однократне повторне складання іспиту Крок 2 відбулося на базі **13** ЗВО України, з них: **10** державної, **2** приватної та **1** комунальної форм власності, та у **7** центрах сертифікаційного тестування **6** країн світу.

Розподіл здобувачів, які однократно повторно склали іспит Крок 2 зі спеціальності «Фармація, промислова фармація» у центрах сертифікаційного тестування за межами території України, представлено на рисунку 18. Кількісний показник розподілу здобувачів на рисунку 18 відображено різними відтінками одного кольору відповідно до інтенсивності його значення: від світлого (мінімальні значення) до темного (максимальні значення). Легенда шкали, розташована зліва, вказує діапазон значень кількісного показника.



*Рисунок 18. Розподіл здобувачів вищої освіти, які однократно повторно склали іспит Крок 2 зі спеціальності «Фармація, промислова фармація» у розрізі країн світу*

Аналіз даних діаграми рисунка 18 свідчить, що найбільша концентрація здобувачів, які склали іспит Крок 2, зосереджена у Європі. Це свідчить про активну присутність українських здобувачів у цій частині світу.

У однократному повторному складанні іспиту Крок 2 взяли участь **91** вітчизняний та **7** іноземних здобувачів. *Успішно іспит Крок 2 однократно повтормо склали 36 вітчизняних (39,6 %) та 7 іноземних здобувачів (100 %).*

Дані щодо кількості здобувачів, які однократно повторно склали / не склали іспит Крок 2 зі спеціальності «Фармація, промислова фармація» у розрізі ЗВО, контингенту здобувачів (вітчизняні, іноземні здобувачі) та форми здобуття освіти, представлено на рисунках 19 – 24. У всіх графічних матеріалах (рисунках) цього звіту назви ЗВО наведено у скороченому вигляді відповідно до додатка.

Для кожного ЗВО на рисунках 19 – 24 відображено абсолютну кількість осіб, які склали та не склали іспит, а також частку здобувачів, які не склали іспит. Дані подано у вигляді горизонтальної стовпчикової діаграми, що дає змогу порівняти як загальну чисельність учасників іспиту, так і результати складання між закладами.

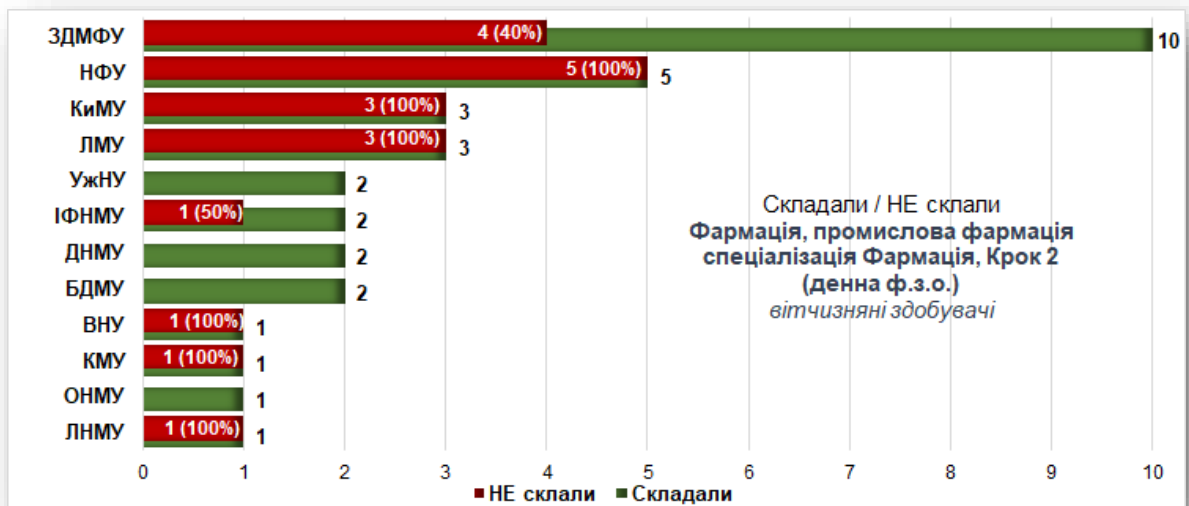


Рисунок 19. Кількість вітчизняних здобувачів денної ф. з. о., які однократно повторно складали / не склали іспит Крок 2 зі спеціальності «Фармація, промислова фармація» спеціалізації «Фармація» у розрізі ЗВО

На підставі даних, відображених на рисунку 19, констатуємо варіацію частки здобувачів, які не склали іспит: від 40 % до 100 %. У чотирьох ЗВО із невеликою кількістю учасників іспиту зафіксовано 100% результат «склав». У шести ЗВО із дванадцяти зафіксовано 100% результат «не склав».



Рисунок 20. Кількість іноземних здобувачів денної ф. з. о., які однократно повторно складали / не склали іспит Крок 2 зі спеціальності «Фармація, промислова фармація» спеціалізації «Фармація» у розрізі ЗВО

На підставі аналізу даних діаграми на рисунку 20 можна стверджувати, що в однократному повторному складанні іспиту Крок 2 брали участь 3 іноземних здобувачі трьох ЗВО, які успішно його склали.

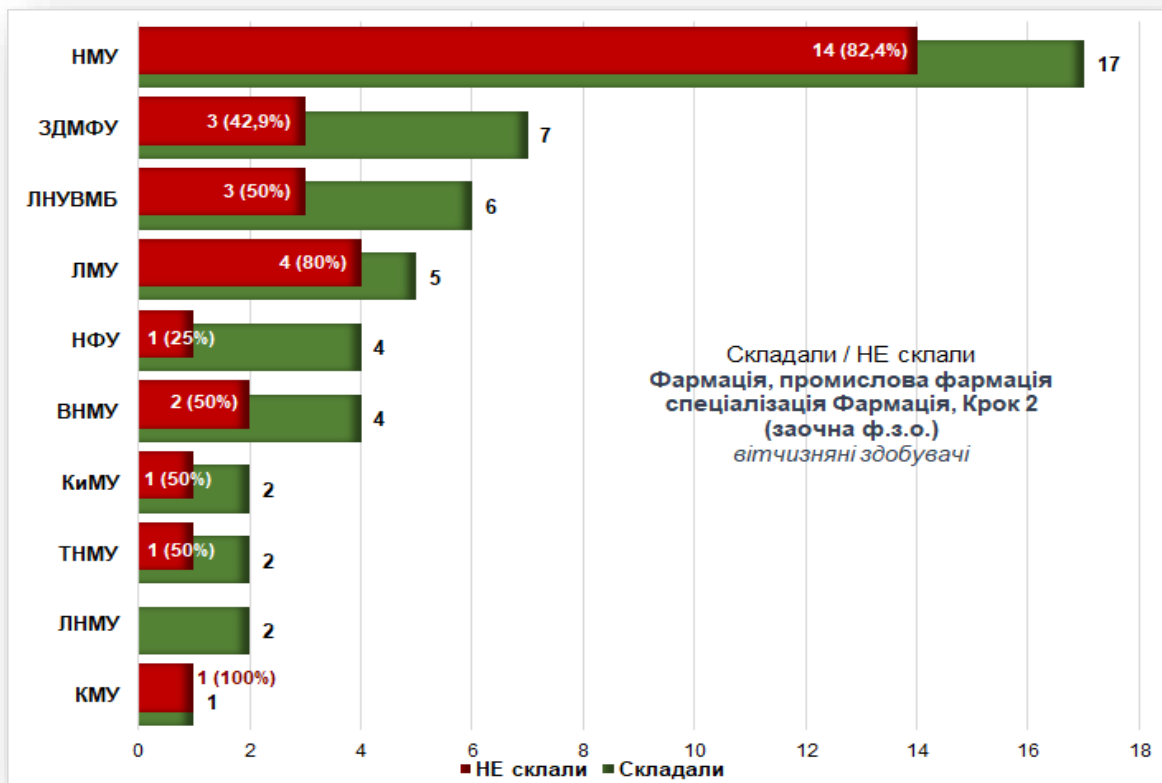


Рисунок 21. Кількість вітчизняних здобувачів заочної ф. з. о., які однократно повторно складали / не склали іспит Крок 2 зі спеціальності «Фармація, промислова фармація» спеціалізації «Фармація» у розрізі ЗВО

За даними, наведеними на рисунку 21, спостерігається значна варіативність частки здобувачів, які однократно повторно не склали іспит: від 25 % до 82,4 %. У одному ЗВО з невеликою кількістю учасників зафіксовано 100% результат «не склав», що істотно впливає на загальні відсоткові показники.



Рисунок 22. Кількість іноземних здобувачів заочної ф. з. о., які однократно повторно складали / не склали іспит Крок 2 зі спеціальності «Фармація, промислова фармація» спеціалізації «Фармація» у розрізі ЗВО

Аналізуючи дані діаграми рисунку 22 можемо констатувати, що у однократному повторному складанні іспиту Крок 2 брали участь іноземні здобувачі двох ЗВО. Всі іноземні здобувачі подолали встановлений критерій успішного складання іспиту.



Рисунок 23. Кількість вітчизняних здобувачів денної ф. з. о., які однократно повторно складали / не склали іспит Крок 2 зі спеціальності «Фармація, промислова фармація» спеціалізації «Промислова фармація» у розрізі ЗВО

Аналізуючи дані діаграми рисунку 23 можемо констатувати, що у однократному повторному складанні іспиту Крок 2 брали участь вітчизняні здобувачі двох ЗВО. В одному із ЗВО частка здобувачів, які не склали іспит становить 75 %, в іншому – всі здобувачі подолали встановлений критерій успішного складання іспиту.



Рисунок 24. Кількість вітчизняних здобувачів заочної ф. з. о., які однократно повторно складали / не склали іспит Крок 2 зі спеціальності «Фармація, промислова фармація» спеціалізації «Промислова фармація» у розрізі ЗВО

З діаграми на рисунку 24 видно, що у однократному повторному складанні іспиту Крок 2 зі спеціальності «Фармація, промислова фармація» спеціалізації «Промислова фармація» (заочна ф. з. о.) взяли участь **3** вітчизняних здобувачі одного ЗВО. Жоден здобувач не подолав встановлений критерій успішного складання іспиту.

## 2.6. Спеціальність «Громадське здоров'я»

У однократному повторному складанні іспиту Крок 2 взяли участь 7 здобувачів в Україні.

На рисунку 25 представлено дані щодо кількості здобувачів, зареєстрованих на складання іспиту Крок 2 та здобувачів, які склали вказаний іспит.

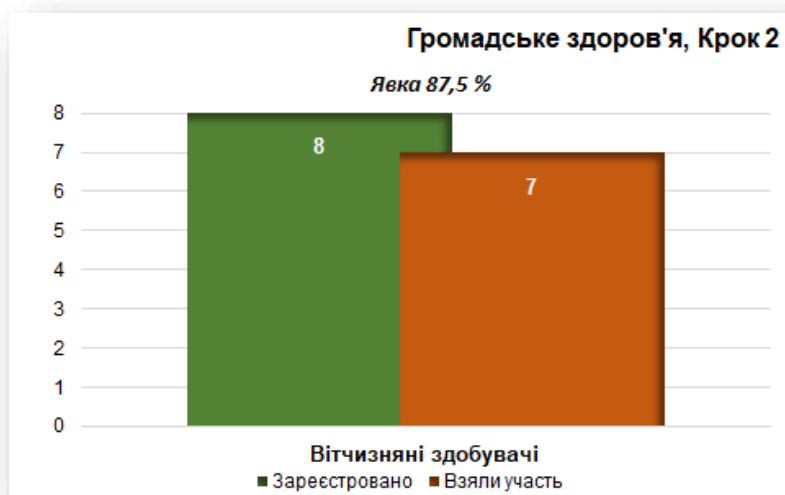


Рисунок 25. Кількість здобувачів, зареєстрованих на складання іспиту Крок 2 та здобувачів, які його склали

Аналіз даних рисунка 25 дозволяє констатувати високу явку серед вітчизняних здобувачів: більшість зареєстрованих здобувачів прийшли на іспит, що свідчить про високий рівень мотивації та організаційної дисципліни.

Однократне повторне складання іспиту Крок 2 відбулося на базі 3 ЗВО України, з них: 2 державної та 1 комунальної форм власності.

Серед 7 вітчизняних здобувачів, які однократно повторно склали іспит Крок 2, жоден здобувач успішно його не склав.

Дані щодо кількості здобувачів, які однократно повторно склали / не склали іспит Крок 2 зі спеціальності «Громадське здоров'я» у розрізі ЗВО, представлено на рисунку 26. У всіх графічних матеріалах (рисунках) цього звіту назви ЗВО наведено у скороченому вигляді відповідно до додатка.

Для кожного ЗВО на рисунку 26 відображено абсолютну кількість осіб, які склали та не склали іспит, а також частку здобувачів, які не склали іспит. Дані подано у вигляді горизонтальної стовпчикової діаграми, що дає змогу порівняти як загальну чисельність учасників іспиту, так і результати складання між закладами.



*Рисунок 26. Кількість вітчизняних здобувачів, які однократно повторно складали / не склали іспит Крок 2 зі спеціальності «Громадське здоров'я, Крок 2» у розрізі ЗВО*

Аналіз графічних даних діаграми рисунку 26 свідчить про невелику кількість учасників однократного повторного складання іспиту Крок 2. У всіх трьох ЗВО частка здобувачів, які однократно повторно не склали іспит Крок 2 становить 100 %.

## 2.7. Спеціальність «Терапія та реабілітація»

У однократному повторному складанні іспиту Крок 2 взяв участь **71** здобувач в Україні та у центрах сертифікаційного тестування за межами території України.

На рисунку 27 представлено дані щодо кількості здобувачів, зареєстрованих на складання іспиту Крок 2 та здобувачів, які склали вказаний іспит.

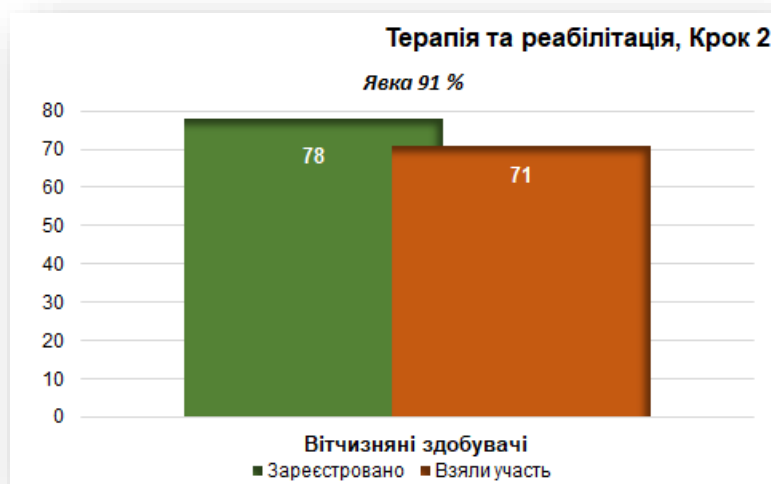


Рисунок 27. Кількість здобувачів, зареєстрованих на складання іспиту Крок 2 та здобувачів, які його склали

Аналіз даних рисунка 27 дозволяє констатувати високу явку серед вітчизняних здобувачів: практично всі зареєстровані здобувачі прийшли на іспит, що свідчить про високий рівень мотивації та організаційної дисципліни.

Однократне повторне складання іспиту Крок 2 відбулося на базі **16** ЗВО України, з них: 12 державної, 3 приватної та 1 комунальної форм власності, та у **1** центрі сертифікаційного тестування 1 країни світу (Канади).

Серед **71** вітчизняного здобувача, які однократно повторно склали іспит Крок 2, успішно його однократно повторно склали **9** осіб, що становить **12,7 %**.

Дані щодо кількості здобувачів, які однократно повторно склали / не склали іспит Крок 2 зі спеціальності «Терапія та реабілітація» спеціалізації «Фізична терапія» у розрізі ЗВО, представлено на рисунку 28. У всіх графічних матеріалах (рисунках) цього звіту назви ЗВО наведено у скороченому вигляді відповідно до додатка.

Для кожного ЗВО на рисунку 28 відображено абсолютну кількість осіб, які склали та не склали іспит, а також частку здобувачів, які не склали іспит. Дані подано у вигляді горизонтальної стовпчикової діаграми, що дає змогу порівняти як загальну чисельність учасників іспиту, так і результати складання між закладами.

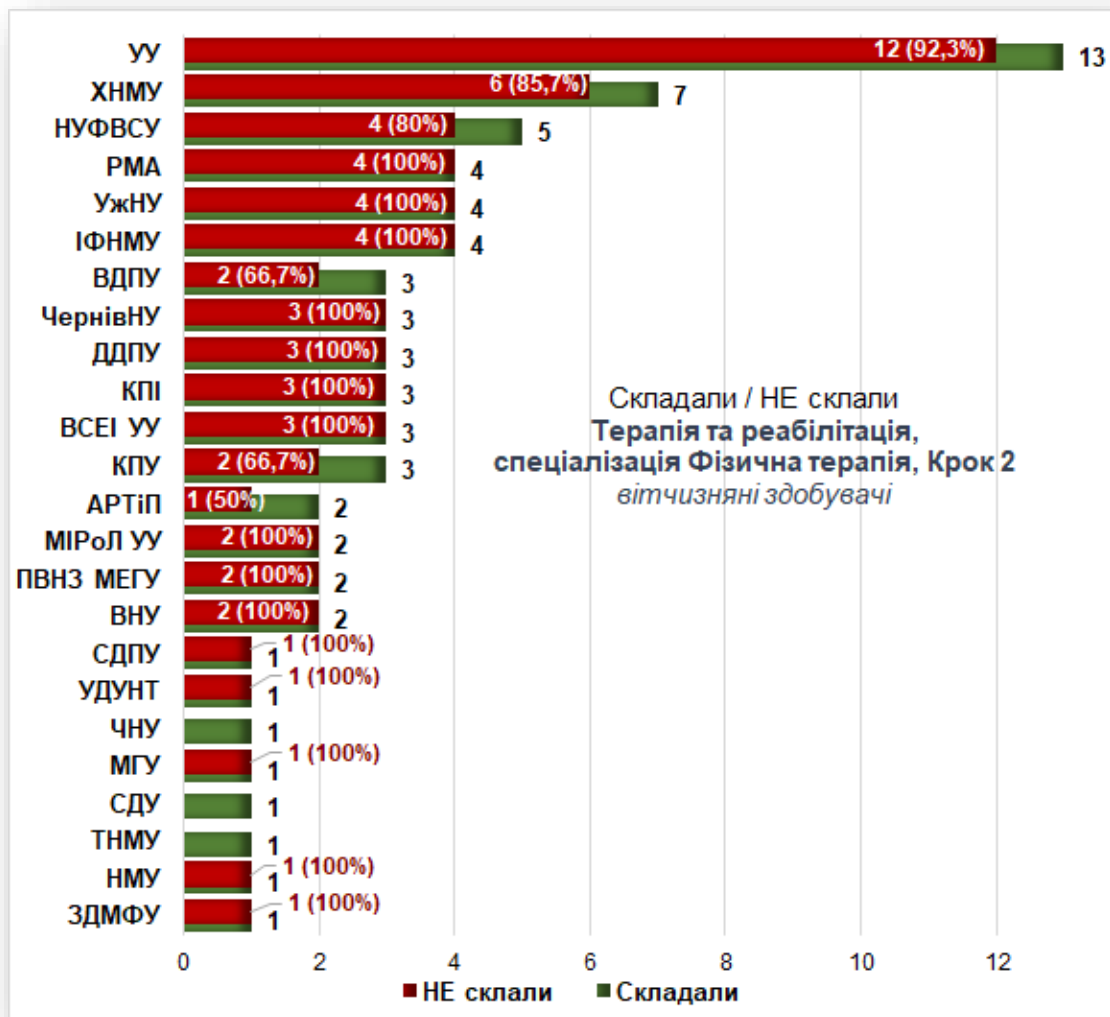


Рисунок 28. Кількість вітчизняних здобувачів, які однократно повторно склали / не склали іспит Крок 2 зі спеціальності «Терапія та реабілітація» спеціалізації «Фізична терапія» у розрізі ЗВО

Дані рисунка свідчать, що частка здобувачів, які однократно повторно не склали іспит, варіюється в межах від 50% до 100%. При цьому у трьох ЗВО, де кількість учасників була невеликою (1 здобувач), усі здобувачі продемонстрували результат «склав». У п'ятнадцяти з двадцяти чотирьох ЗВО, здобувачі яких брали участь у тестуванні, зафіксовано 100 % результат «не склав».

## 2.8. Спеціальність «Технології медичної діагностики та лікування»

У однократному повторному складанні іспиту Крок 2 взяли участь **10** здобувачів в Україні.

На рисунку 29 представлено дані щодо кількості здобувачів, зареєстрованих на складання іспиту Крок 2 та здобувачів, які склали вказаний іспит.

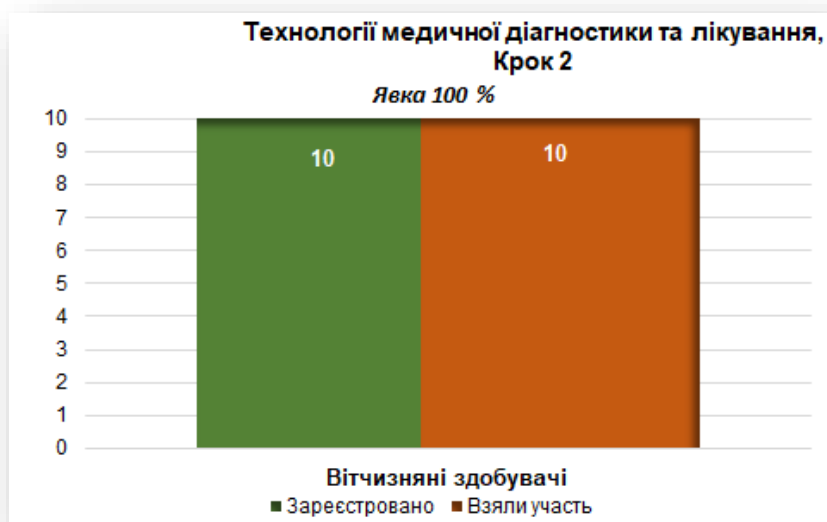


Рисунок 29. Кількість здобувачів, зареєстрованих на складання іспиту Крок 2 та здобувачів, які його склали

Аналіз даних рисунка 29 дозволяє констатувати максимальну явку серед вітчизняних здобувачів: всі зареєстровані здобувачі прийшли на іспит, що свідчить про високий рівень мотивації та організаційної дисципліни.

Однократне повторне складання іспиту Крок 2 відбулося на базі **4** ЗВО України державної форми власності.

*Серед 10 вітчизняних здобувачів, які однократно повторно склали іспит Крок 2, успішно його однократно повторно склали 4 особи, що становить 40 %.*

Дані щодо кількості здобувачів, які однократно повторно склали / не склали іспит Крок 2 зі спеціальності «Технології медичної діагностики та лікування» спеціалізації «Лабораторна діагностика» у розрізі ЗВО, представлено на рисунку 30. У всіх графічних матеріалах (рисунках) цього звіту назви ЗВО наведено у скороченому вигляді відповідно до додатка.

Для кожного ЗВО на рисунку 30 відображено абсолютну кількість осіб, які склали та не склали іспит, а також частку здобувачів, які не склали іспит. Дані подано у вигляді горизонтальної стовпчикової діаграми, що дає змогу порівняти як загальну чисельність учасників іспиту, так і результати складання між закладами.



*Рисунок 30. Кількість вітчизняних здобувачів, які однократно повторно складали / не склали іспит Крок 2 зі спеціальності «Технології медичної діагностики та лікування» спеціалізації «Лабораторна діагностика» у розрізі ЗВО*

Аналіз графічних даних діаграми свідчить про невелику чисельність учасників однократного повторного складання іспиту Крок 2 у всіх ЗВО. У одному із ЗВО всі здобувачі подолали встановлений критерій успішного складання іспиту.

### III. Порівняння показників результативності основного та повторного складань з однократним повторним складанням

У цьому розділі наведено статистичні дані щодо узагальнених кількісних і якісних показників результатів однократного повторного складання іспиту Крок 2 у 2025 році у порівнянні з показниками основного і повторного складань цього року.

На рисунку 31 подано узагальнені статистичні дані щодо результатів основного та повторного складань іспиту Крок 2 за спеціальностями галузі знань 22 «Охорона здоров'я». Для кожної спеціальності на стовпчиковій діаграмі відображено кількісні дані однократного повторного складання (далі у графічних матеріалах (рисунках) та тексті – ОПС): кількість зареєстрованих здобувачів та кількість здобувачів, які взяли участь в ОПС, а також кількість здобувачів, які НЕ склали ОПС. Додатково лінійним графіком показано загальну кількість здобувачів кожної спеціальності, які не склали іспит за результатами основного та повторного складань.

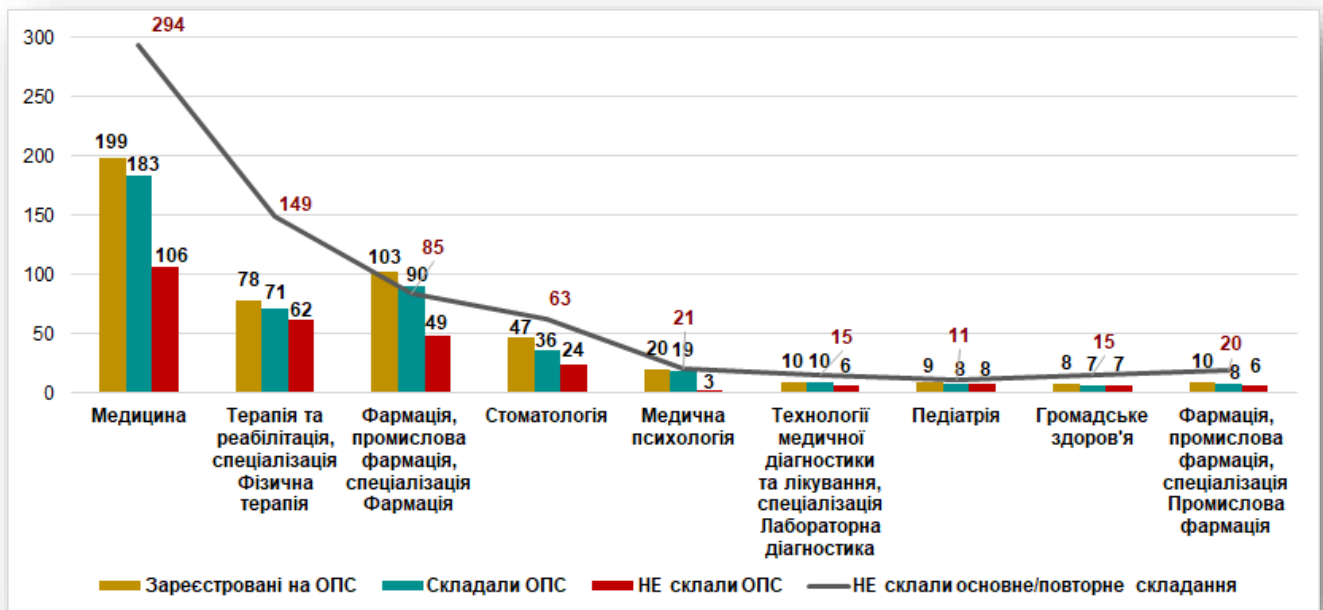


Рисунок 31. Кількість здобувачів, які не склали іспит Крок 2 та скористалися правом на однократне повторне складання в розрізі спеціальностей

Аналіз даних рисунка 31 свідчить, що загалом за результатами основного та повторного складань іспиту Крок 2 здобувачами спеціальностей «Медицина», «Стоматологія», «Педіатрія», «Медична психологія», «Фармація, промислова

фармація», «Громадське здоров'я», «Терапія та реабілітація» та «Технології медичної діагностики та лікування» у 2025 році іспит не склали **673 здобувачі**. Із цієї кількості здобувачів правом на однократне повторне складання скористалися **484 здобувачі**, що становить **72 %**.

Фактично у однократному повторному складанні взяли участь **432 здобувачі**, тобто більша половина від зареєстрованих. Разом з тим, 28% здобувачів, які не скористалися правом на однократне повторне складання, обрали шлях повторного опанування навчальних компонент. Це може свідчити не лише про усвідомлення ними необхідності поглиблення теоретичної підготовки, а й про прагнення систематизувати знання, усунути прогалини та підвищити рівень практичних навичок перед наступною спробою складання іспиту.

Результати однократного повторного складання вказують на те, що навіть за умови додаткової можливості, не всі здобувачі змогли досягти встановленого критерію «склав». Із **432 здобувачів**, які однократно повторно склали іспит Крок 2, **271 особа** повторно його не склала, що становить **63 %** від загальної кількості учасників однократного повторного складання. Це свідчить про те, що значна частина здобувачів на момент однократного повторного складання іспиту Крок 2 не набула необхідного рівня теоретичної підготовки для успішного його складання.

На рисунку 32 представлено інформацію щодо відсоткової частки вітчизняних здобувачів освіти, які не склали іспит Крок 2 у співвідношенні до загальної кількості вітчизняних здобувачів освіти, що брали участь в однократному повторному складанні іспиту за відповідною спеціальністю.

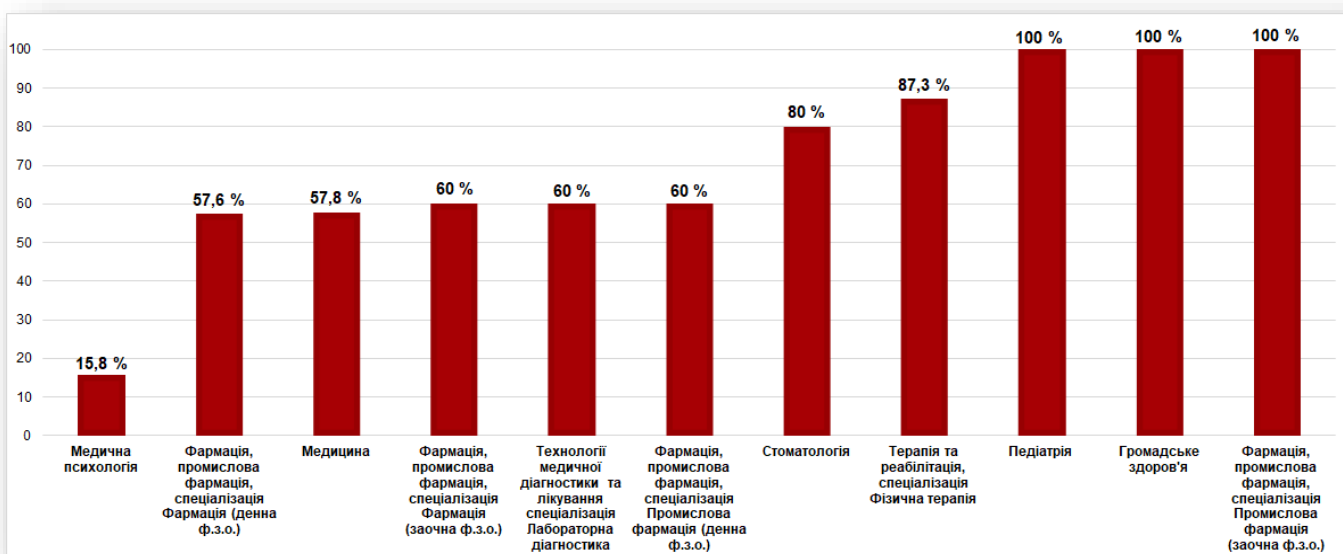


Рисунок 32. Відсоткова частка вітчизняних здобувачів освіти, які не склали іспит Крок 2 при однократному повторному складанні, у розрізі спеціальностей

На рисунках 33 – 46 представлено результати складання іспиту Крок 2 у 2025 році в розрізі спеціальностей та ЗВО. Варто підкреслити, що в окремих випадках при однократному повторному складанні відбувається переміщення здобувачів тієї самої спеціальності між різними закладами вищої освіти, що відрізняється від ситуації, зафіксованої під час основного та повторного складань.

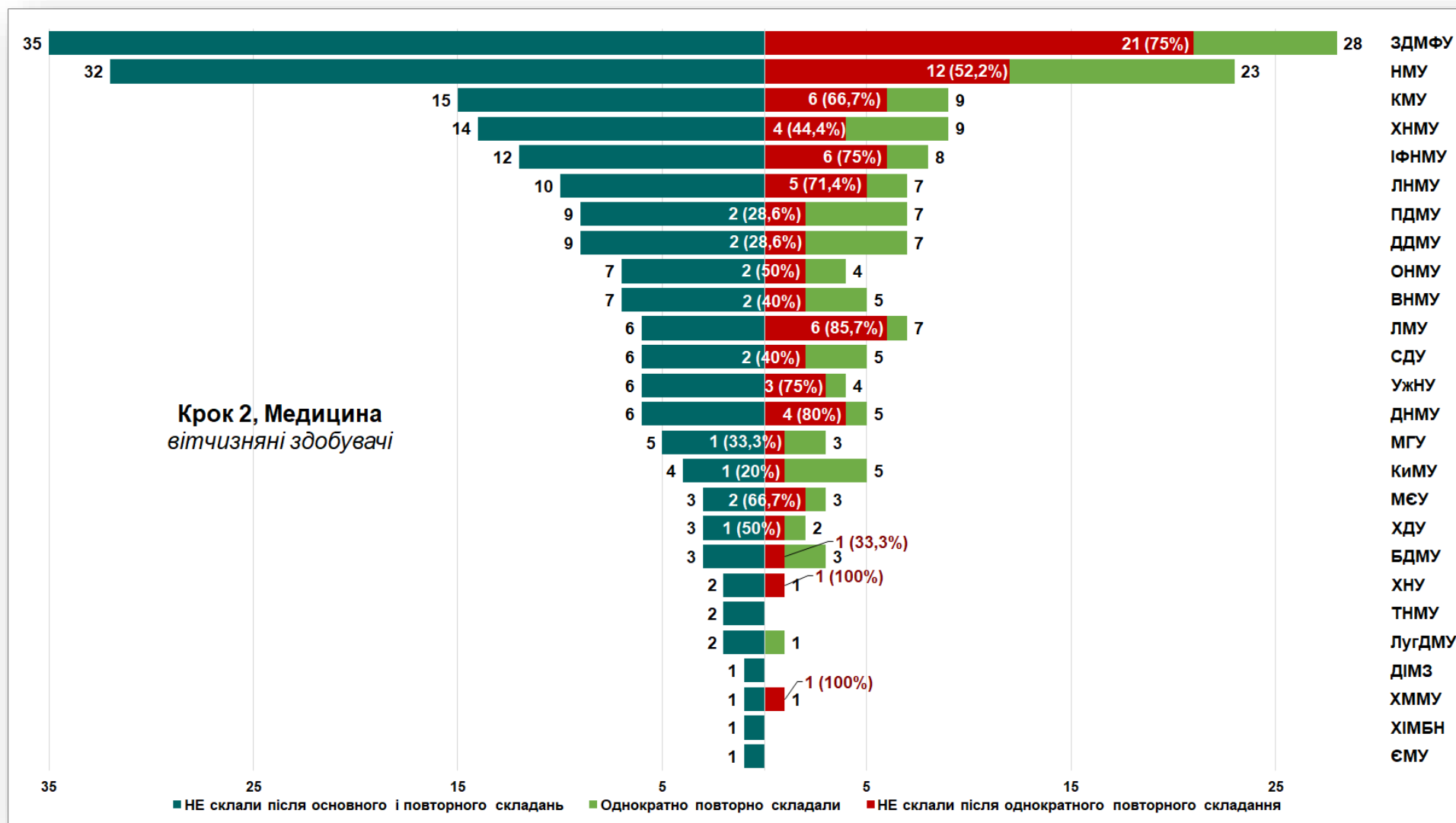


Рисунок 33. Результати складання вітчизняними здобувачами у 2025 році іспиту Крок 2 зі спеціальності «Медицина» в розрізі ЗВО

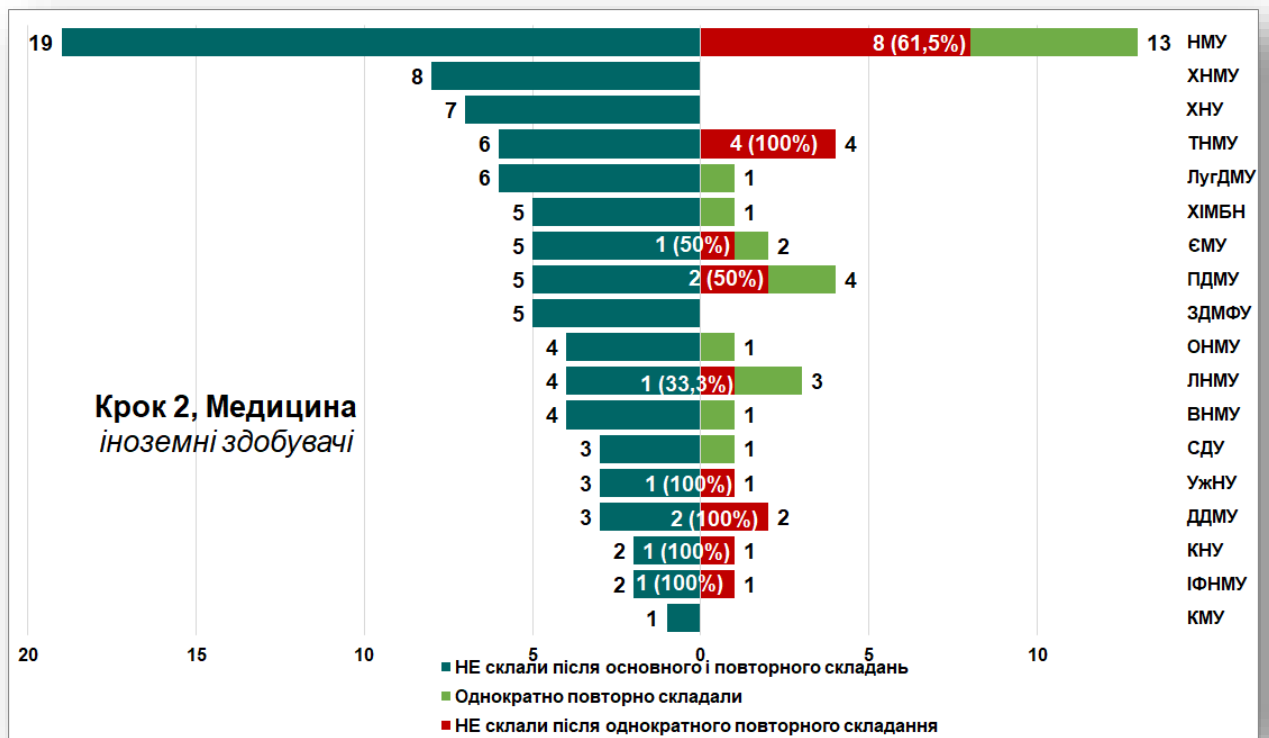


Рисунок 34. Результати складання іноземними здобувачами у 2025 році іспиту Крок 2 зі спеціальності «Медицина» в розрізі ЗВО

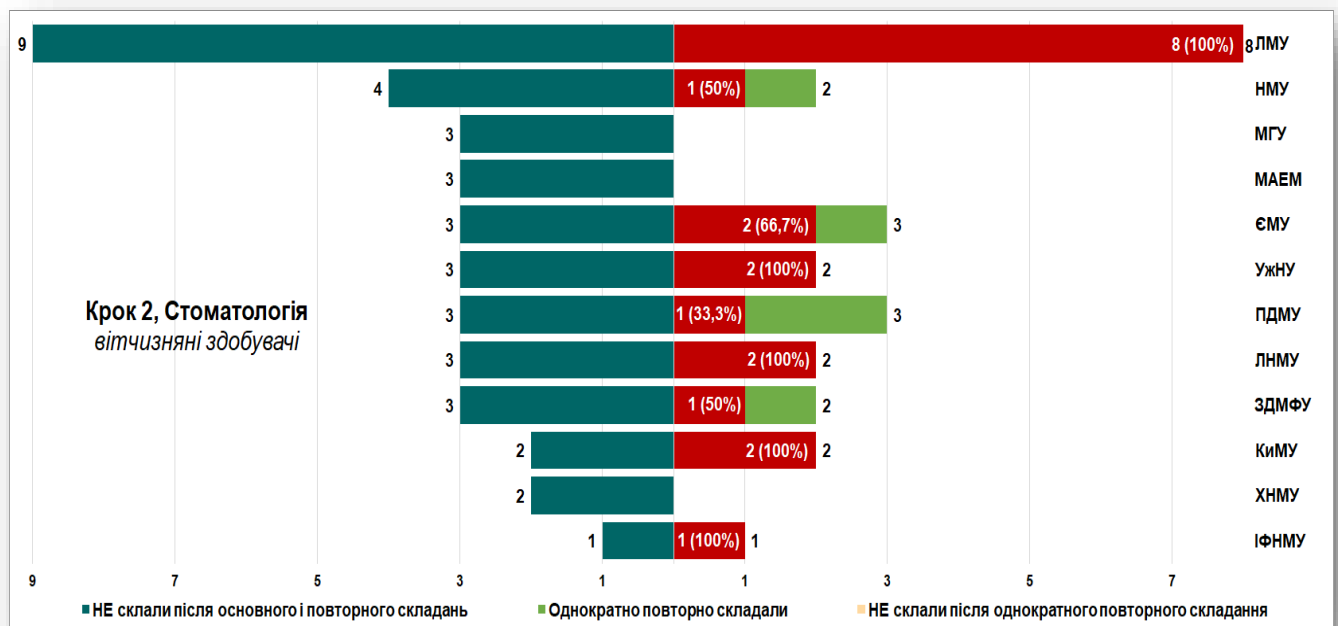


Рисунок 35. Результати складання вітчизняними здобувачами у 2025 році іспиту Крок 2 зі спеціальності «Стоматологія» в розрізі ЗВО

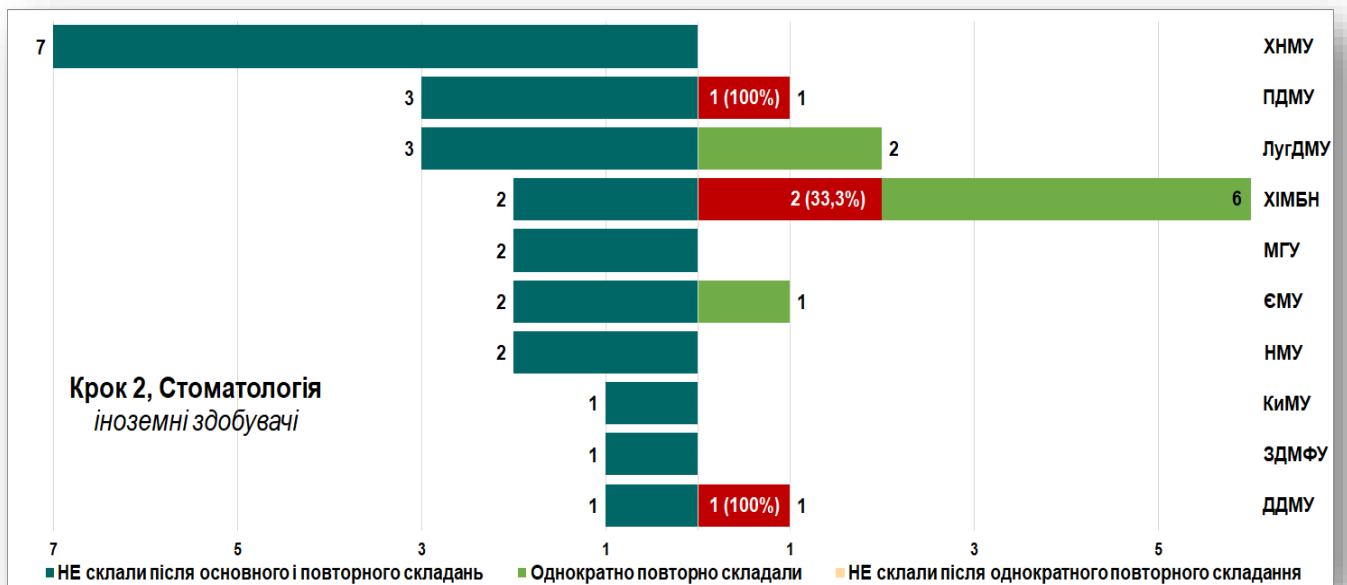


Рисунок 36. Результати складання іноземними здобувачами у 2025 році іспиту Крок 2 зі спеціальності «Стоматологія» в розрізі ЗВО



Рисунок 37. Результати складання вітчизняними здобувачами у 2025 році іспиту Крок 2 зі спеціальності «Педіатрія» в розрізі ЗВО

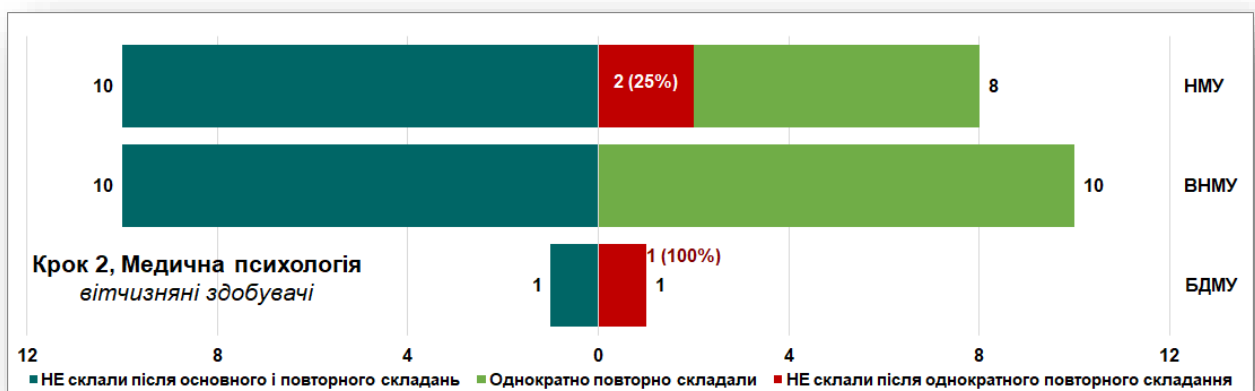


Рисунок 38. Результати складання вітчизняними здобувачами у 2025 році іспиту Крок 2 зі спеціальності «Медицина психологія» в розрізі ЗВО

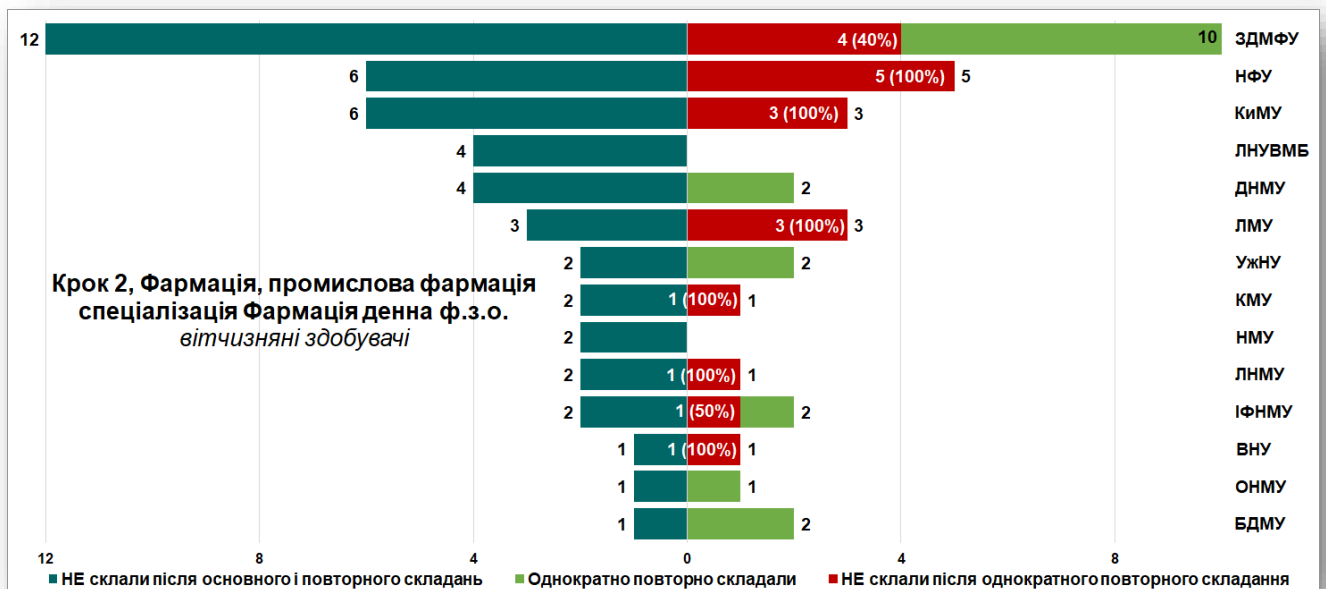


Рисунок 39. Результати складання вітчизняними здобувачами денної ф. з. о. у 2025 році іспиту Крок 2 зі спеціальності «Фармація, промислова фармація» спеціалізації «Фармація» в розрізі ЗВО



Рисунок 40. Результати складання іноземними здобувачами денної ф. з. о. у 2025 році іспиту Крок 2 зі спеціальності «Фармація, промислова фармація» спеціалізації «Фармація» в розрізі ЗВО

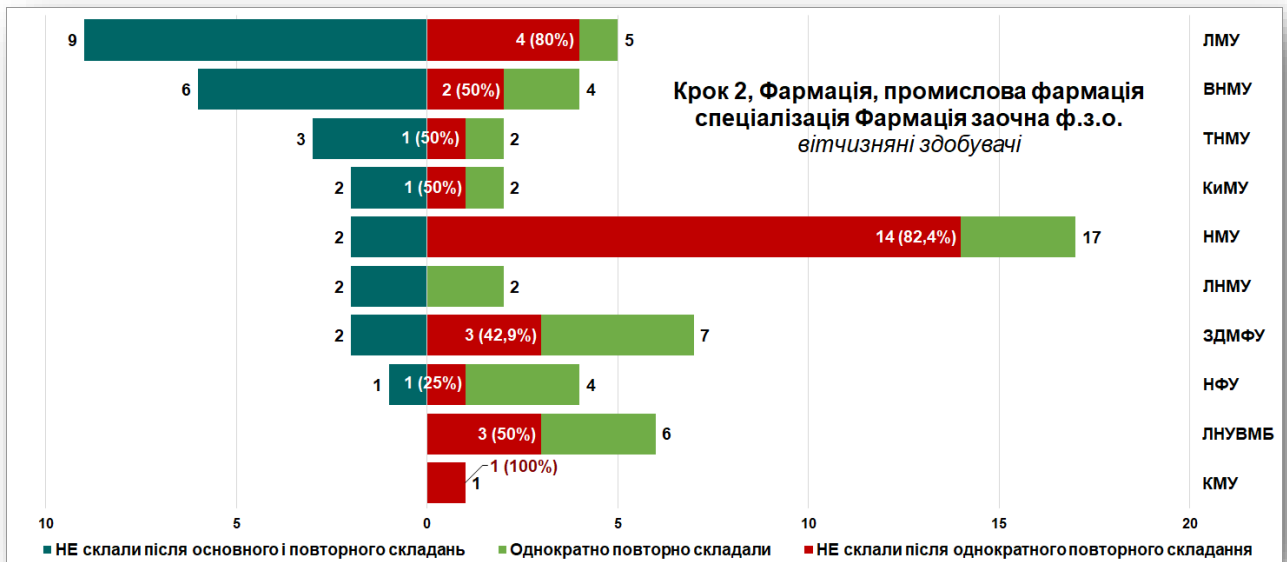


Рисунок 41. Результати складання вітчизняними здобувачами заочної ф. з. о. у 2025 році іспиту Крок 2 зі спеціальності «Фармація, промислова фармація» спеціалізації «Фармація» в розрізі ЗВО

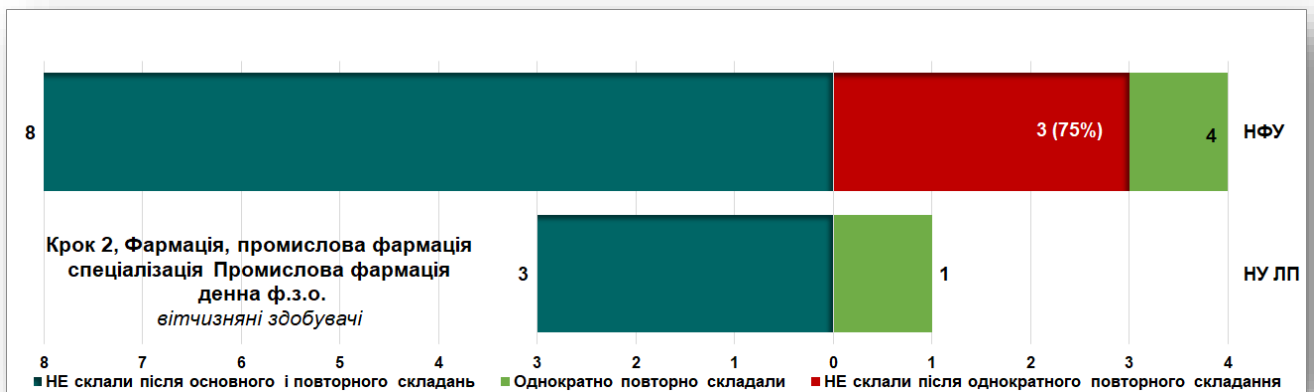


Рисунок 42. Результати складання вітчизняними здобувачами денної ф. з. о. у 2025 році іспиту Крок 2 зі спеціальності «Фармація, промислова фармація» спеціалізації «Промислова фармація» в розрізі ЗВО

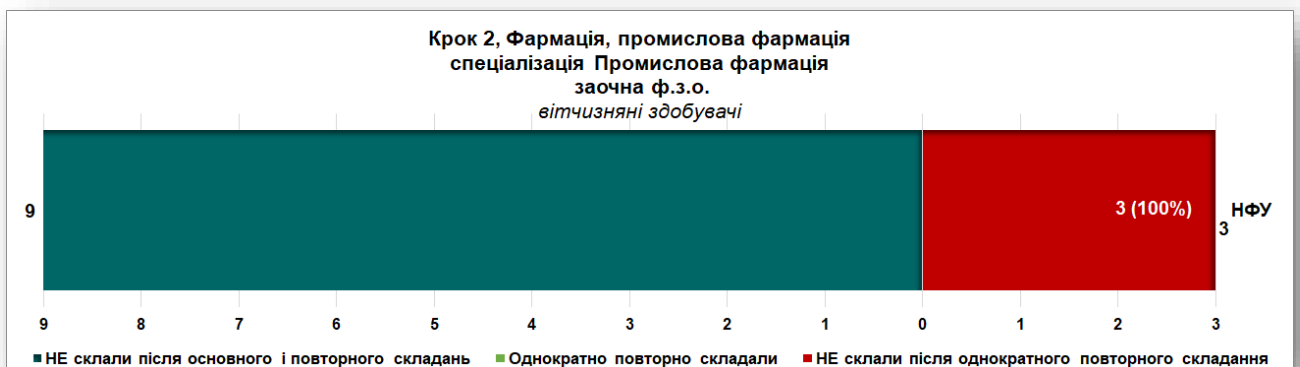


Рисунок 43. Результати складання вітчизняними здобувачами заочної ф. з. о. у 2025 році іспиту Крок 2 зі спеціальності «Фармація, промислова фармація»

*спеціалізації «Промислова фармація» в розрізі ЗВО*

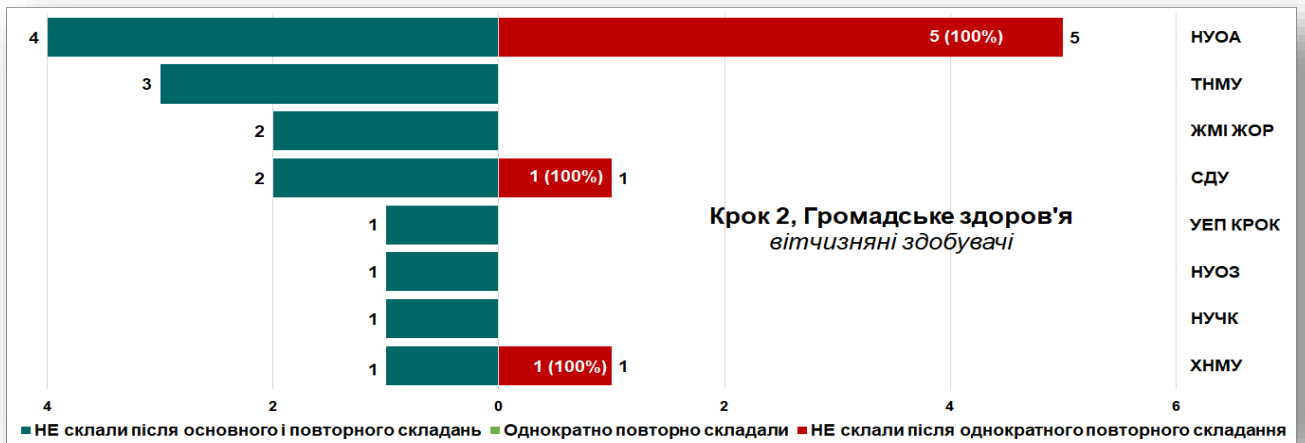


Рисунок 44. Результати складання вітчизняними здобувачами у 2025 році іспиту Крок 2 зі спеціальності «Громадське здоров'я» у розрізі ЗВО

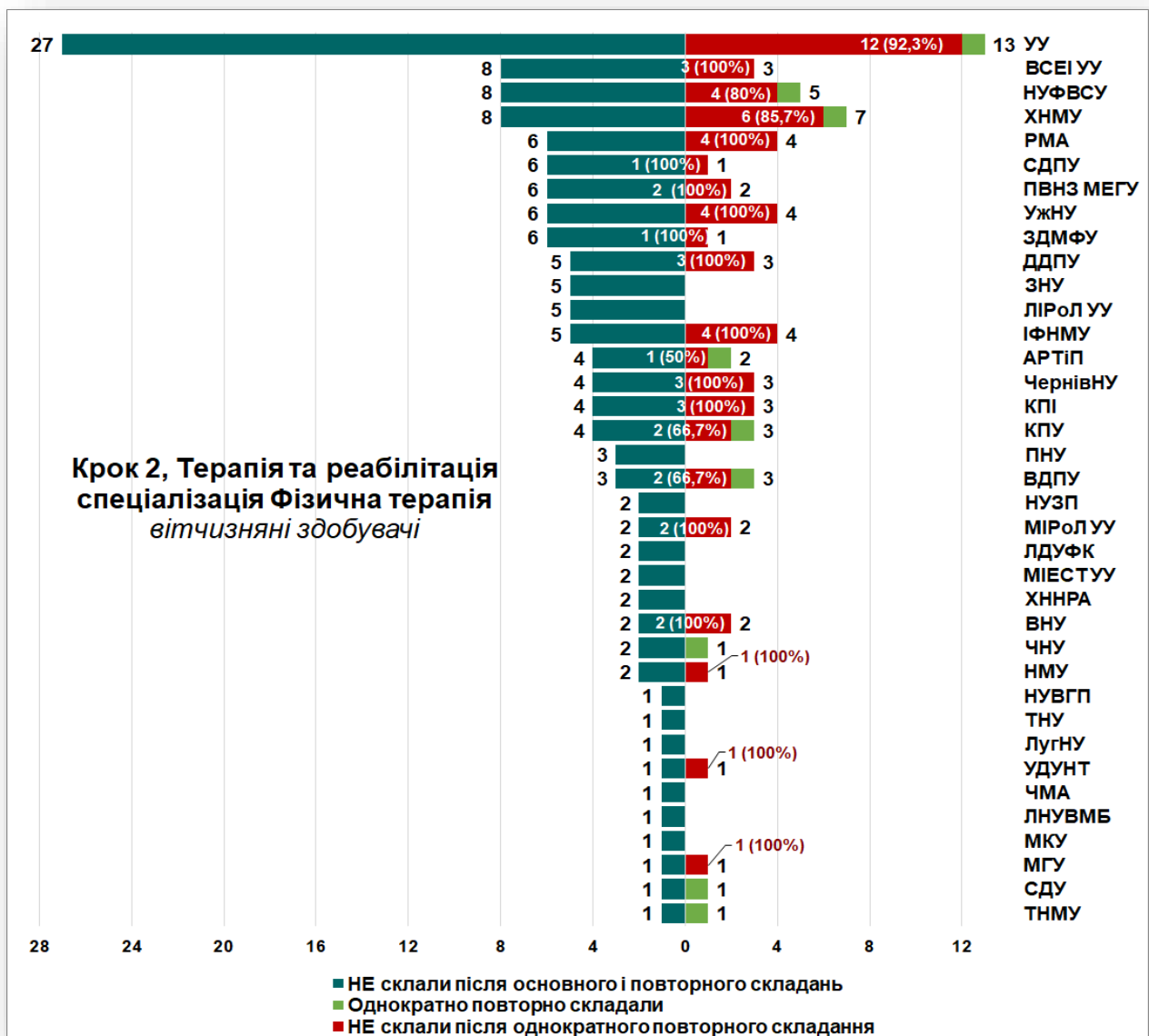
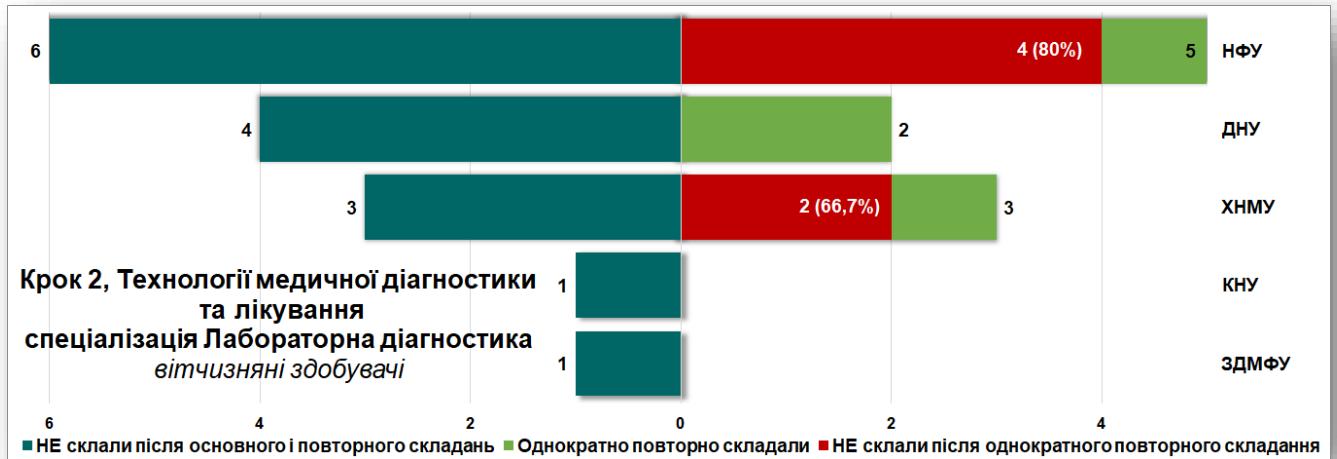


Рисунок 45. Результати складання вітчизняними здобувачами у 2025 році іспиту Крок 2 зі спеціальності «Терапія та реабілітація» спеціалізації «Фізична

*терапия» у розрізі ЗВО*



*Рисунок 46. Результати складання вітчизняними здобувачами у 2025 році іспиту Крок 2 зі спеціальності «Технології медичної діагностики та лікування» спеціалізації «Лабораторна діагностика» у розрізі ЗВО*

## IV. Додаток

### *Повні та скорочені назви закладів вищої освіти*

№	Повна назва закладу вищої освіти	Скорочена назва закладу вищої освіти
1	Буковинський державний медичний університет	БДМУ
2	Вінницький національний медичний університет імені М. І. Пирогова	ВНМУ
3	Дніпровський державний медичний університет	ДДМУ
4	Донецький національний медичний університет	ДНМУ
5	Запорізький державний медико-фармацевтичний університет	ЗДМФУ
6	Івано-Франківський національний медичний університет	ІФНМУ
7	Державний заклад «Луганський державний медичний університет»	ЛугДМУ
8	Державне некомерційне підприємство «Львівський національний медичний університет імені Данила Галицького»	ЛНМУ
9	Національний медичний університет імені О. О. Богомольця	НМУ
10	Одеський національний медичний університет	ОНМУ
11	Тернопільський національний медичний університет імені І. Я. Горбачевського Міністерства охорони здоров'я України	ТНМУ
12	Полтавський державний медичний університет	ПДМУ
13	Харківський національний медичний університет	ХНМУ
14	Приватний вищий навчальний заклад «Київський медичний університет»	КМУ
15	Державний вищий навчальний заклад «Ужгородський національний університет»	УжНУ
16	Сумський державний університет	СДУ
17	Харківський національний університет ім. В. Н. Каразіна	ХНУ
18	Товариство з обмеженою відповідальністю «Європейський медичний університет»	ЄМУ
19	Приватний вищий навчальний заклад «Міжнародна академія екології та медицини»	МАЕМ
20	Вищий приватний навчальний заклад «Львівський медичний університет»	ЛМУ
21	Приватний вищий навчальний заклад «Київський міжнародний університет»	КиМУ
22	Міжнародний гуманітарний університет	МГУ
23	Київський національний університет імені Тараса	КНУ

	Шевченка	
24	Чорноморський національний університет імені Петра Могили	ЧНУ
25	Херсонський державний університет	ХДУ
26	Харківський інститут медицини та біомедичних наук приватного вищого навчального закладу «Київський медичний університет»	ХІМБН
27	Приватний вищий навчальний заклад «Харківський міжнародний медичний університет»	ХММУ
28	Приватний заклад вищої освіти «Міжнародний європейський університет»	МСУ
29	Волинський національний університет імені Лесі Українки	ВНУ
30	Черкаська медична академія	ЧМА
31	Приватний заклад вищої освіти «Дніпровський інститут медицини та громадського здоров'я»	ДІМЗ
32	Черкаський національний університет імені Богдана Хмельницького	ЧНУ БХ
33	Національний фармацевтичний університет	НФУ
34	Національний університет «Одеська політехніка»	НУ ОП
35	Національний університет «Львівська політехніка»	НУ ЛП
36	Київський національний університет технологій та дизайну	КНУТД
37	Приватний вищий навчальний заклад «Міжнародний класичний університет імені Пилипа Орлика»	МКУ
38	Львівський національний університет ветеринарної медицини та біотехнологій імені С. З. Гжицького	ЛНУВМБ
39	Одеський національний університет імені І. І. Мечникова	ОНУ
40	Комунальний заклад вищої освіти «Рівненська медична академія» Рівненської обласної ради	РМА
41	Ніжинський державний університет імені Миколи Гоголя	НДУ
42	Приватне акціонерне товариство «Вищий навчальний заклад «Міжрегіональна академія управління персоналом»	МАУП
43	Дніпровський національний університет імені Олеся Гончара	ДНУ
44		НУЧК
45	Національний університет охорони здоров'я імені П. Л. Шупика	НУОЗ
46	Вищий навчальний заклад «Університет економіки та права «КРОК»	УЕП «КРОК»
47	Житомирський медичний інститут Житомирської обласної ради	ЖМІ ЖОР

48	Національний університет «Києво-Могилянська академія»	НаУКМА
49	Національний університет «Острозька академія»	НУОА
50	Національний університет фізичного виховання і спорту України	НУФВСУ
51	Український державний університет науки і технологій	УДУНТ
52	Відокремлений структурний підрозділ закладу вищої освіти «Відкритий міжнародний університет розвитку людини «Україна» Луцький інститут розвитку людини	ЛІРоЛ УУ
53	Класичний приватний університет	КПУ
54	Комунальний заклад вищої освіти «Хортицька національна навчально-реабілітаційна академія» Запорізької обласної ради	ХННРА
55	Запорізький національний університет	ЗНУ
56	Відокремлений структурний підрозділ закладу вищої освіти «Відкритий міжнародний університет розвитку людини «Україна» Вінницький соціально-економічний інститут	ВСЕІ УУ
57	Приватний вищий навчальний заклад «Міжнародний економіко-гуманітарний університет імені академіка Степана Дем'янчука»	ПВНЗ МЕГУ
58	Таврійський національний університет імені В. І. Вернадського	ТНУ
59	Державний заклад «Луганський національний університет імені Тараса Шевченка»	ЛугНУ
60	Сумський державний педагогічний університет імені А. С. Макаренка	СДПУ
61	Національний технічний університет України «Київський політехнічний інститут імені Ігоря Сікорського»	КПІ
62	Відокремлений структурний підрозділ закладу вищої освіти «Відкритий міжнародний університет розвитку людини «Україна» Мелітопольський інститут екології та соціальних технологій	МІЕСТ УУ
63	Львівський державний університет фізичної культури імені Івана Боберського	ЛДУФК
64	Дрогобицький державний педагогічний університет імені Івана Франка	ДДПУ
65	Чернівецький національний університет імені Юрія Федьковича	ЧернівНУ
66	Відокремлений структурний підрозділ закладу вищої освіти «Відкритий міжнародний університет розвитку людини «Україна» Миколаївський інститут розвитку людини	МІРоЛ УУ

67	Національний університет «Запорізька політехніка»	НУЗП
68	Заклад вищої освіти «Відкритий міжнародний університет розвитку людини «Україна»	УУ
69	Вінницький державний педагогічний університет імені Михайла Коцюбинського	ВДПУ
70	Приватний вищий навчальний заклад «Академія рекреаційних технологій і права»	АРТіП
71	Карпатський національний університет імені Василя Стефаника	ПНУ
72	Національний університет водного господарства та природокористування	НУВГП