



Центр якості освіти
Міністерства охорони здоров'я України

ЗВІТ
ПРО РЕЗУЛЬТАТИ ПРОВЕДЕННЯ
ОДНОКРАТНОГО ПОВТОРНОГО
СКЛАДАННЯ
ЕТАПУ 1 ЄДИНОГО ДЕРЖАВНОГО
КВАЛІФІКАЦІЙНОГО ІСПИТУ:
ІНТЕГРОВАНОГО ТЕСТОВОГО ІСПИТУ
«КРОК 1» ТА ІСПИТУ З АНГЛІЙСЬКОЇ МОВИ
ПРОФЕСІЙНОГО СПРЯМУВАННЯ
для здобувачів другого (магістерського) рівня
освіти

ЗМІСТ

I. Правові та кількісні аспекти однократного повторного складання	3
II. Статистичні показники участі та результатів однократного повторного складання.....	8
2.1. Спеціальність «Медицина».....	8
2.2. Спеціальність «Стоматологія».....	14
2.3. Спеціальність «Педіатрія»	20
2.4. Спеціальність «Медична психологія»	23
2.5. Спеціальність «Фармація, промислова фармація».....	25
III. Порівняння показників результативності основного та повторного складань з однократним повторним складанням	32
IV. Додаток.....	40

I. Правові та кількісні аспекти однократного повторного складання

В умовах воєнного стану та складної безпекової ситуації організація освітнього процесу у сфері фахової передвищої та вищої освіти галузі знань «Охорона здоров'я» зазнала значних труднощів. Це спричинило об'єктивні проблеми для здобувачів освіти та негативно позначилося на результатах складання єдиного державного кваліфікаційного іспиту (далі – ЄДКІ, іспит). Водночас держава відчуває нагальну потребу у збереженні та поповненні кадрового потенціалу для системи охорони здоров'я. Саме тому виникла необхідність врегулювати питання повторного складання ЄДКІ. Такий крок гарантує реалізацію права здобувачів на отримання фахової передвищої та вищої освіти, сприяє формуванню та утриманню кадрового ресурсу системи охорони здоров'я, допомагає подолати дефіцит кадрів та забезпечує безперервність і своєчасність надання медичної допомоги.

У зв'язку із зазначеними вище обставинами Кабінетом Міністрів України ухвалено постанову від 22 жовтня 2025 року № 1327 «Про внесення змін до Порядку здійснення єдиного державного кваліфікаційного іспиту для здобувачів ступенів фахової передвищої освіти та вищої освіти першого (бакалаврського) і другого (магістерського) рівнів за спеціальностями галузі знань «22 Охорона здоров'я». Такі зміни спрямовані на уточнення процедурних аспектів і механізмів проведення іспиту в умовах чинного правового режиму. Зокрема, до згаданого вище Порядку додано новий пункт 13¹, яким визначено порядок повторного складання будь-якого з компонентів ЄДКІ в умовах воєнного стану.

Однією з основних новацій є збільшення кількості повторних складань компонентів ЄДКІ для здобувачів, які його не склали, з визначенням граничної кількості таких спроб – не більше двох. Зазначена новація розширює можливості реалізації права здобувачів освіти на проходження атестації без зміни встановлених вимог до підсумкової атестації у формі ЄДКІ. Крім того, для здобувачів освіти, які у 2025 році мали лише одне повторне складання, передбачено право на однократне повторне складання компонентів ЄДКІ до кінця 2025 року.

Відповідно до встановлених вимог, однократне повторне складання тестових компонентів етапу 1 ЄДКІ: інтегрованого тестового іспиту «Крок 1» (далі – іспит Крок 1) та іспиту з англійської мови професійного спрямування (далі – АМПС) проводилося згідно з графіком, затвердженим наказом ДНП «Центр тестування» від 22.10.2025 № 01/02/97. Датою проведення однократного

повторного складання іспиту Крок 1 та АМПС для здобувачів вищої освіти другого (магістерського) рівня спеціальностей «Медицина», «Стоматологія», «Фармація, промислова фармація», «Педіатрія», «Медична психологія» визначено 25.11.2025 у закладах вищої освіти України та 17.11. – 23.11.2025 у центрах сертифікаційного тестування за межами території України.

Результат ЄДКІ визначається у якісній (результат подається як «склав» / «не склав») та кількісній формах (розраховується як відсоток правильно виконаних тестових завдань, який конвертується у багатобальну нормовану шкалу). Діюча величина критерію успішного складання тестових компонентів ЄДКІ відповідно до наказу МОЗ України від 02.11.2023 № 1898 «Про затвердження Критеріїв успішного складання єдиного державного кваліфікаційного іспиту і величини критерію «склав» для ліцензійних інтегрованих іспитів», зареєстрованого у Міністерстві юстиції України 26.12.2023 за № 2247/41303 (зі змінами) становить:

для іспиту Крок 1 – 64,0 % правильних відповідей;

для АМПС – 40,0 % правильних відповідей.

Однократне повторне складання етапу 1 ЄДКІ зі спеціальностей «Медицина», «Стоматологія», «Фармація, промислова фармація», «Педіатрія» та «Медична психологія» проводилося для зареєстрованих магістрів із **36**-ти закладів вищої освіти (далі – ЗВО), з них: **25** ЗВО державної, **9** ЗВО приватної та **2** ЗВО комунальної форм власності.

На однократне повторне складання тестових компонентів етапу 1 ЄДКІ в Україні та в центрах сертифікаційного тестування за межами території України закладами вищої освіти зареєстровано **2893** здобувачі, з них 2403 здобувачі для складання іспиту Крок 1 та 490 здобувачів для складання АМПС.

Кількісні аспекти однократного повторного складання іспиту Крок 1 та АМПС представлено на рисунку 1.

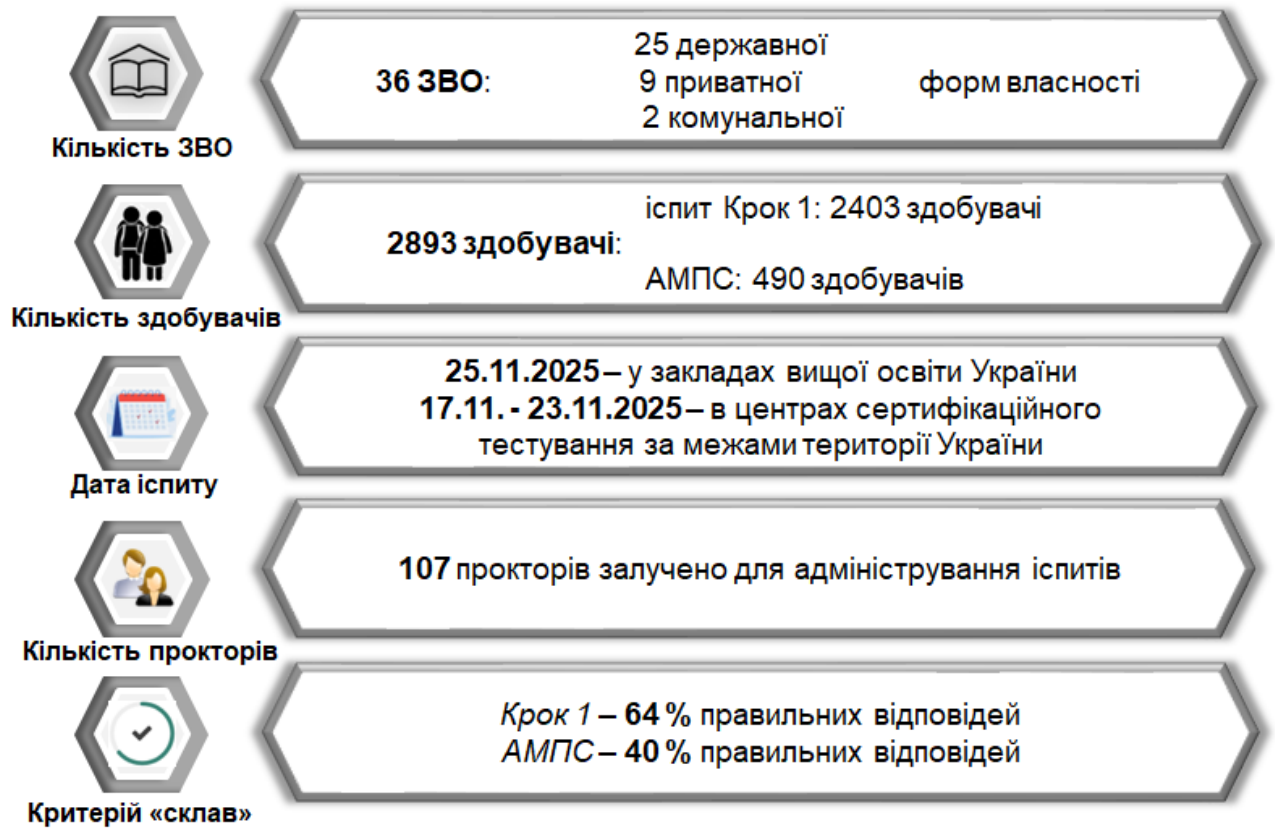


Рисунок 1. Кількісні аспекти однократного повторного складання іспиту Крок 1 та АМПС

На рисунках 2 – 3 представлено кількість здобувачів, зареєстрованих для складання іспиту Крок 1 та АМПС, відповідно, у розрізі спеціальностей та контингенту (вітчизняні та іноземні здобувачі).

Як видно із рисунка 2, найбільша кількість зареєстрованих на однократне повторне складання ЄДКІ здобувачів зі спеціальності «Медицина» – 1128 осіб, з яких: 1034 вітчизняні та 94 іноземні здобувачі. Найменша кількість зареєстрованих осіб спостерігається за спеціальністю «Медична психологія» – 34 здобувачі, усі з яких є вітчизняними.

Загалом дані свідчать про домінування вітчизняних здобувачів у структурі здобувачів, зареєстрованих на іспит Крок 1 за всіма спеціальностями, тоді як частка іноземних здобувачів є відносно невеликою та зосереджена переважно у спеціальностях «Медицина» і «Стоматологія».



Рисунок 2. Кількість здобувачів вищої освіти, зареєстрованих на однократне повторне складання іспиту Крок 1 у розрізі спеціальностей та контингенту

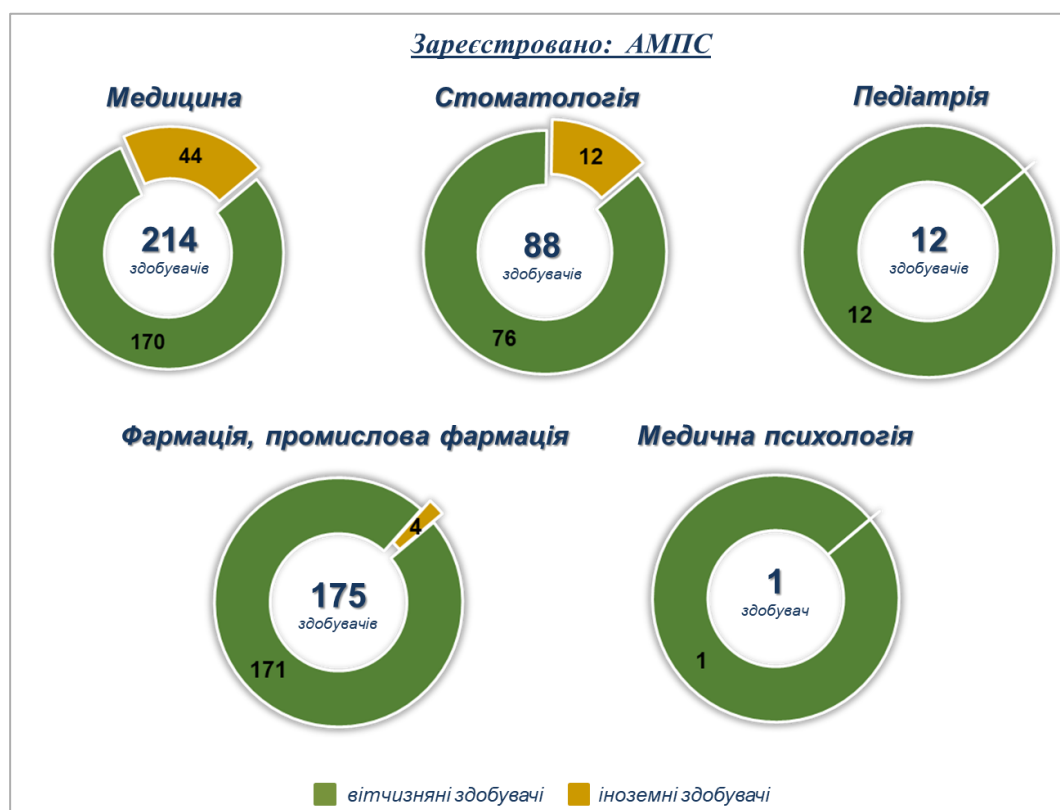


Рисунок 3. Кількість здобувачів вищої освіти, зареєстрованих на однократне повторне складання АМПС у розрізі спеціальностей та контингенту

Регіональний розподіл здобувачів, зареєстрованих на однократне повторне складання іспиту Крок 1 та АМПС зі спеціальностей «Медицина», «Стоматологія», «Фармація, промислова фармація», «Педіатрія», «Медична психологія», представлено на рисунку 4.

Для кожної спеціальності наведено окрему картограму, на якій числовими значеннями позначено кількість зареєстрованих здобувачів у відповідній області. Інтенсивність зафарбування області відображає рівень концентрації контингенту.

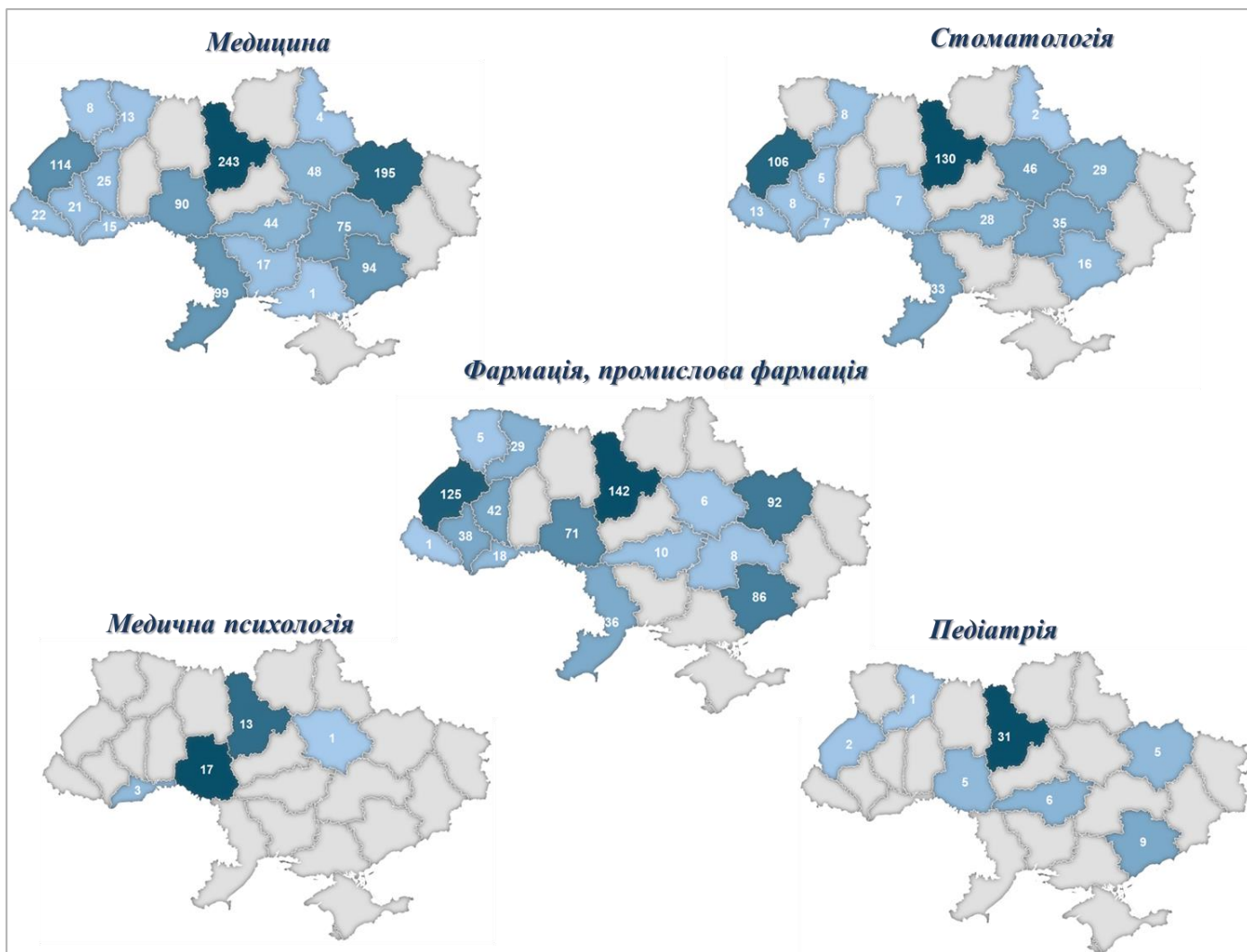


Рисунок 4. Регіональний розподіл здобувачів вищої освіти, зареєстрованих на однократне повторне складання іспиту Крок 1 та АМПС у розрізі спеціальностей

За результатами аналізу картограм, констатуємо, що найбільш широка географія та найвищі абсолютні показники у більшості областей характерні для спеціальності «Медицина», що свідчить про масовість підготовки за цією спеціальністю. Найбільші значення зосереджені у регіонах із розвинутою мережею закладів вищої освіти.

Загалом регіональний розподіл здобувачів є нерівномірним та суттєво залежить від спеціальності й регіональної структури закладів вищої освіти.

II. Статистичні показники участі та результатів однократного повторного складання

2.1. Спеціальність «Медицина»

У однократному повторному складанні іспиту Крок 1 взяли участь **1016** здобувачів, АМПС – **162** здобувачі в Україні та у центрах сертифікаційного тестування за межами території України.

На рисунку 5 представлено дані щодо кількості здобувачів, зареєстрованих на складання іспиту Крок 1 і АМПС та здобувачів, які склали вказані іспити.

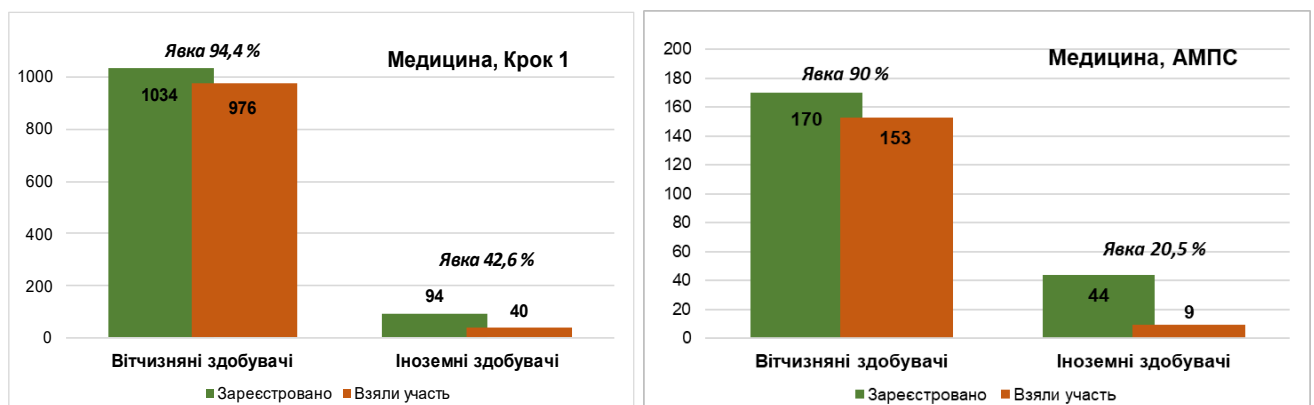


Рисунок 5. Кількість здобувачів, зареєстрованих на складання іспиту Крок 1 та АМПС та здобувачів, які їх склали

Аналіз даних рисунка 5 дозволяє констатувати високу явку серед вітчизняних здобувачів: практично всі зареєстровані здобувачі прийшли на іспит, що свідчить про високий рівень мотивації та організаційної дисципліни. Водночас серед іноземних здобувачів спостерігається низька явка: менше половини зареєстрованих іноземних здобувачів взяли участь в однократному повторному складанні, що може свідчити про труднощі комунікації закладів освіти зі здобувачами.

Однократне повторне складання ЄДКІ відбулося на базі **23** ЗВО України, з них: **17** державної та **5** приватної та **1** комунальної форм власності, та у **25** центрах сертифікаційного тестування **25** країн світу.

Розподіл здобувачів, які однократно повторно склали іспит Крок 1 та АМПС зі спеціальності «Медицина» у центрах сертифікаційного тестування за межами території України, представлено на рисунку 6. Кількісний показник розподілу здобувачів на рисунку 6 відображено різними відтінками одного кольору відповідно до інтенсивності його значення: від світлого (мінімальні значення) до темного (максимальні значення). Легенда шкали, розташована зліва, вказує діапазон значень кількісного показника.

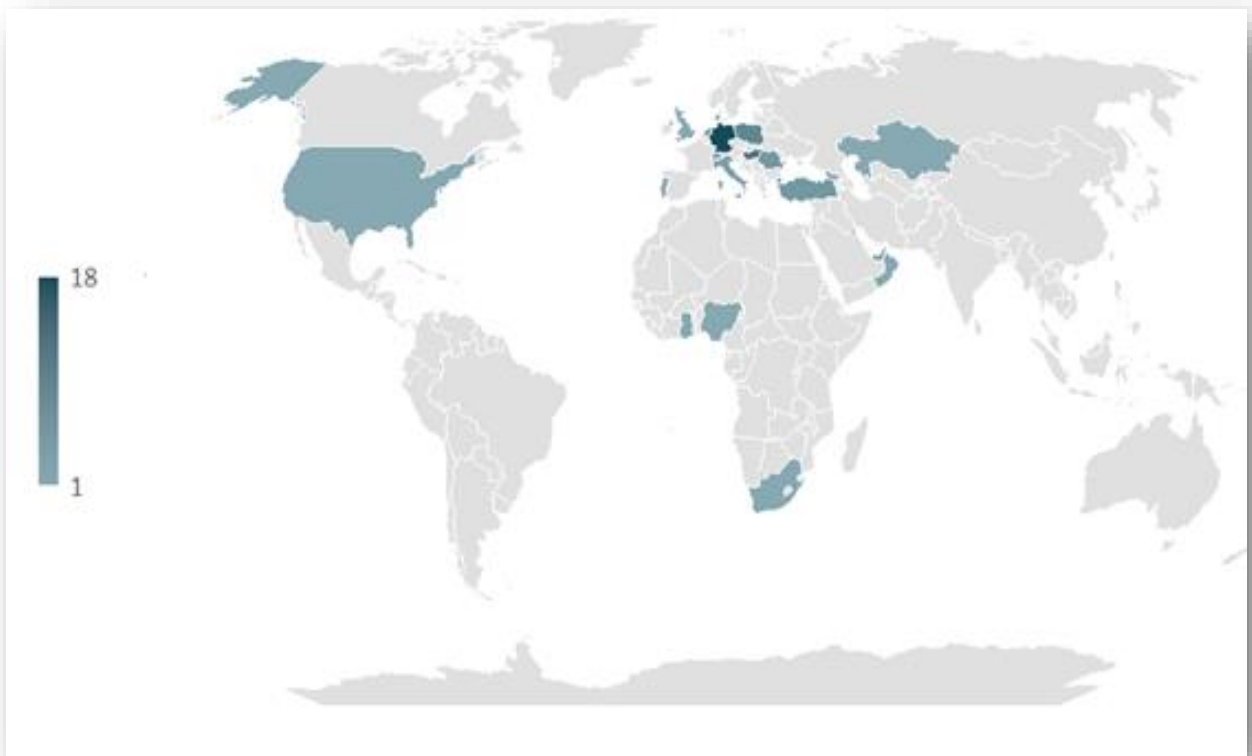


Рисунок 6. Розподіл здобувачів вищої освіти, які однократно повторно склали іспит Крок 1 та АМПС зі спеціальності «Медицина» у розрізі країн світу

За результатами аналізу рисунка 6 можна констатувати, що найбільша кількість здобувачів однократно повторно склали іспит Крок 1 та АМПС у центрах сертифікаційного тестування у країнах Центральної та Західної Європи.

У однократному повторному складанні іспиту Крок 1 взяли участь **976 вітчизняних** здобувачів, в АМПС – **153 вітчизняних** здобувачі. Успішно іспит Крок 1 однократно повторно склали **373 (38,2 %)** вітчизняних здобувачі, АМПС – **74 (48,4 %)** вітчизняних здобувачі.

Дані щодо кількості здобувачів, які однократно повторно склали / не склали іспит Крок 1 та АМПС зі спеціальності «Медицина» у розрізі ЗВО та контингенту здобувачів (вітчизняні, іноземні здобувачі) представлено на рисунках 7 – 10. У всіх графічних матеріалах (рисунках) цього звіту назви ЗВО наведено у скороченому вигляді відповідно до додатка.

Для кожного ЗВО на рисунках 7 – 10 відображено абсолютну кількість осіб, які склали та не склали іспит, а також частку здобувачів, які не склали іспит. Дані подано у вигляді горизонтальної стовпчикової діаграми, що дає змогу порівняти як загальну чисельність учасників іспиту, так і результати складання між закладами.

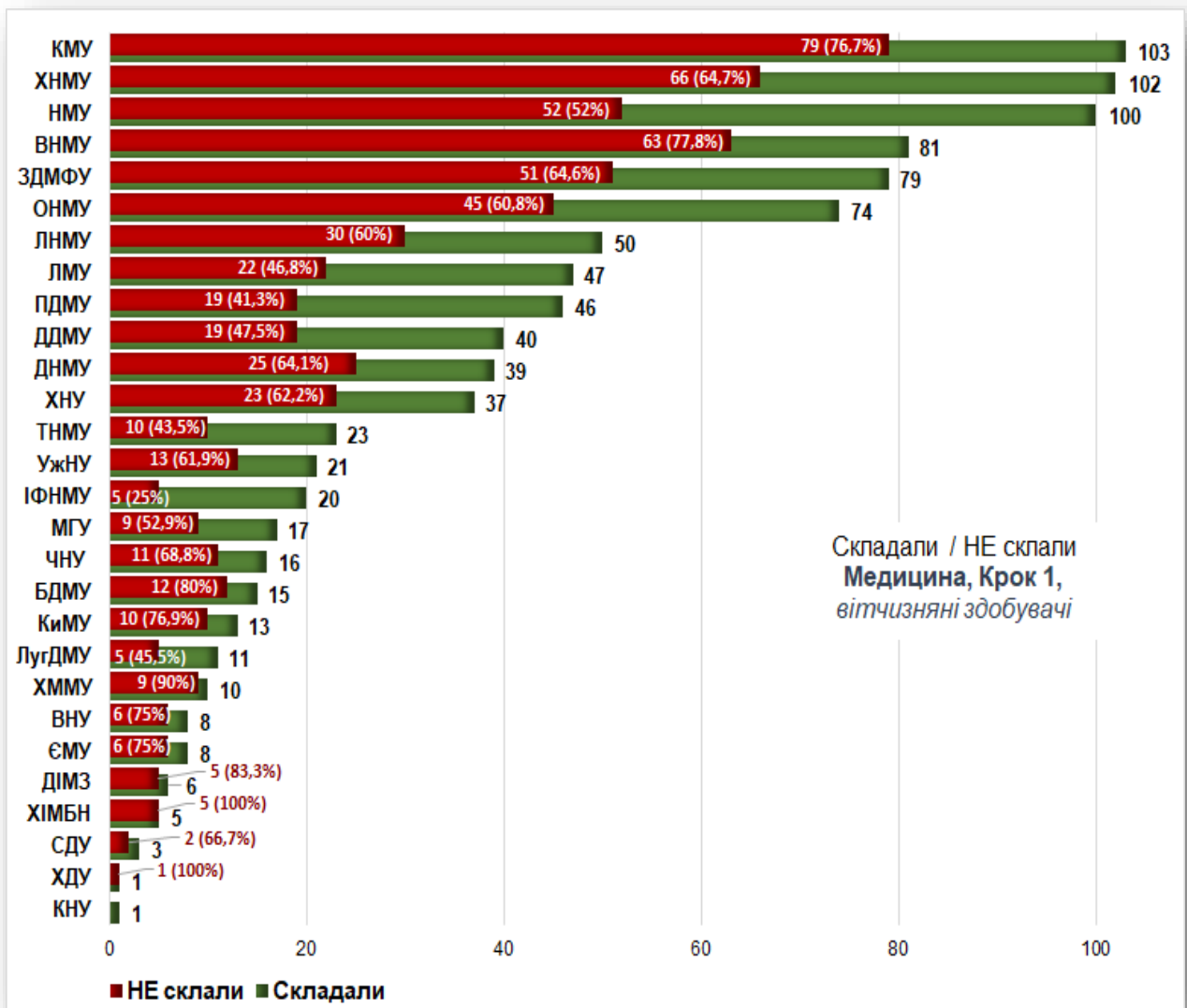


Рисунок 7. Кількість вітчизняних здобувачів, які однократно повторно складали / не склали іспит Крок 1 зі спеціальності «Медицина» у розрізі ЗВО

На підставі даних, відображених на рисунку 7, констатуємо суттєву варіацію частки здобувачів, які не склали іспит: від 25% до 90%. У окремих ЗВО із невеликою кількістю учасників іспиту, зафіксовано 100% результат «не склав», що суттєво впливає на відсоткові показники.

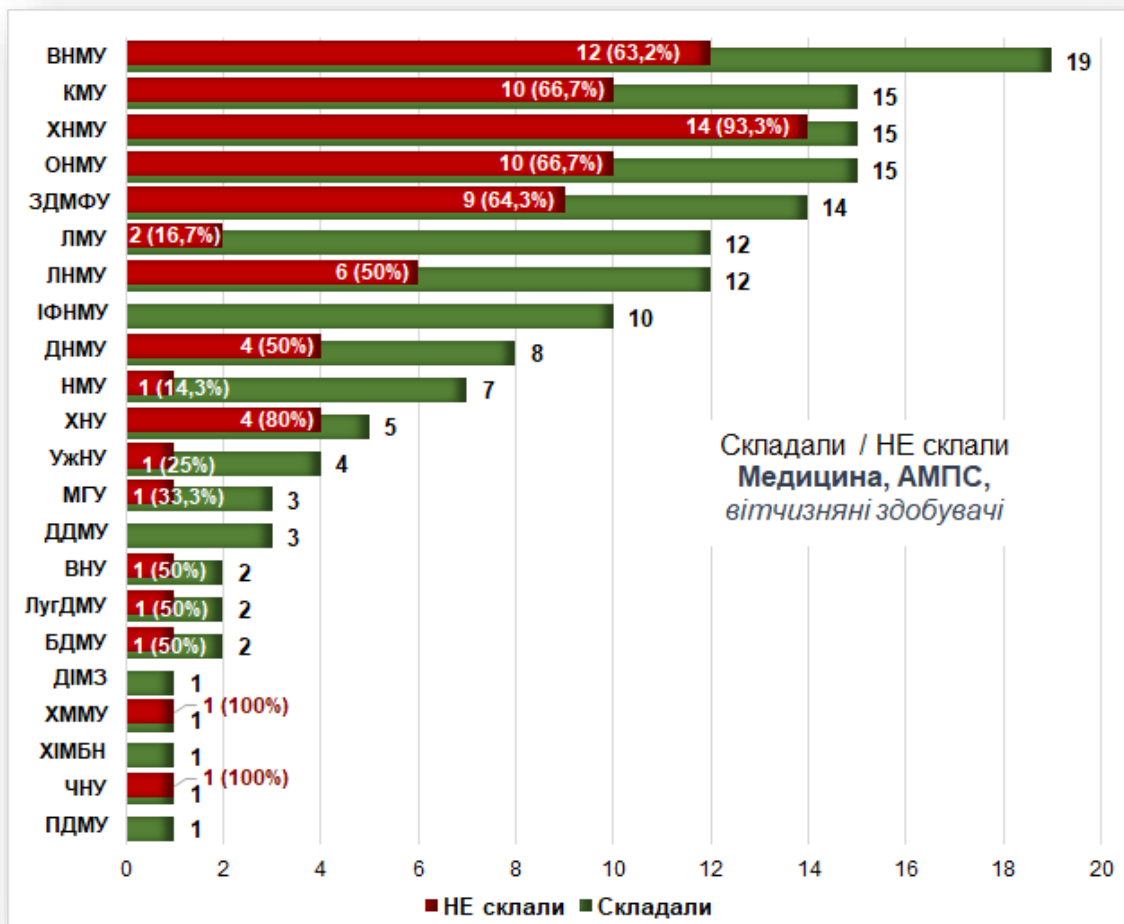


Рисунок 8. Кількість вітчизняних здобувачів, які однократно повторно складали / не склали АМПС зі спеціальності «Медицина» у розрізі ЗВО

Аналіз даних рисунка 8 свідчить про істотні коливання у частці вітчизняних здобувачів, які не склали АМПС – від мінімальних 14,3 % до максимальних 93,3 %. У деяких ЗВО з малою кількістю учасників (1 здобувач) зафіксовано 100% «не склав», що дуже впливає на відсоткові показники.

У однократному повторному складанні іспиту Крок 1 взяли участь **40 іноземних** здобувачів, в АМПС – **9 іноземних** здобувачів. *Успішно іспит Крок 1 однократно повторно склали 9 іноземних здобувачів (22,5 %), АМПС – 7 іноземних здобувачів (77,8 %).*

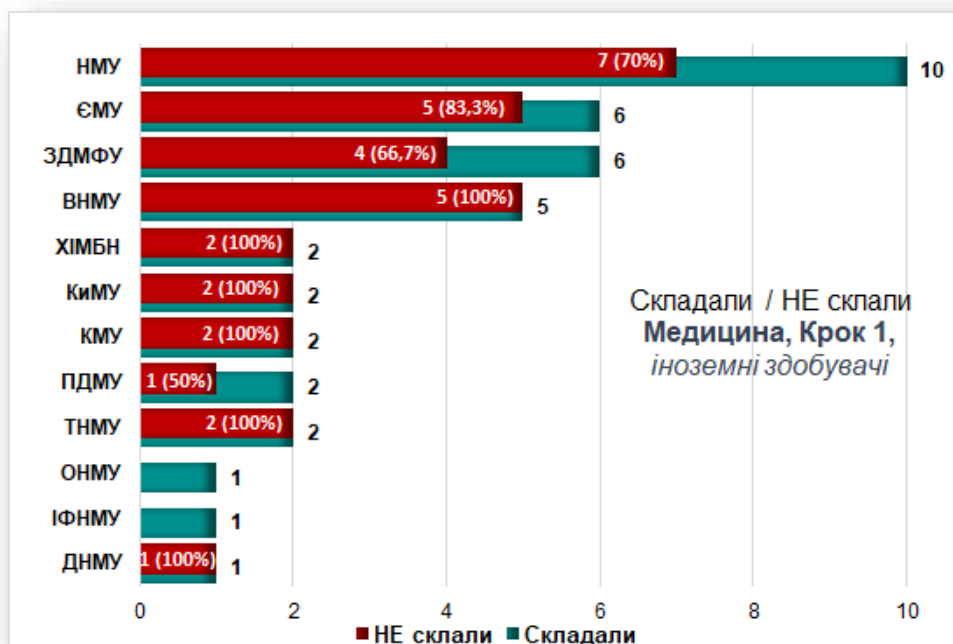


Рисунок 9. Кількість іноземних здобувачів, які однократно повторно складали / не склали іспит Крок 1 зі спеціальності «Медицина» у розрізі ЗВО

За результатами аналізу даних, наведених на діаграмі, можемо констатувати невелику чисельність учасників іспиту Крок 1 у більшості закладів вищої освіти, що зумовлює істотні коливання показників успішності. Частка іноземних здобувачів, які не склали іспит Крок 1 коливається від 50 % до 100 %. У двох ЗВО, де іспит складав лише один здобувач, зафіксовано успішне його складання.



Рисунок 10. Кількість іноземних здобувачів, які однократно повторно складали / не склали АМПС зі спеціальності «Медицина» у розрізі ЗВО

Аналіз даних діаграми свідчить про малу кількість учасників АМПС у всіх ЗВО, що зумовлює істотні коливання показників успішності. З 6 ЗВО, здобувачі яких однократно повторно склали АМПС, у 4 ЗВО всі здобувачі успішно його склали. Разом з тим у двох ЗВО частка здобувачів, які однократно повторно не склали АМПС становить 50% та 100%.

2.2. Спеціальність «Стоматологія»

У однократному повторному складанні іспиту Крок 1 взяли участь **427** здобувачів, АМПС – **73** здобувачі в Україні та у центрах сертифікаційного тестування за межами території України.

На рисунку 11 представлено дані щодо кількості здобувачів, зареєстрованих на складання іспиту Крок 1 і АМПС та здобувачів, які склали вказані іспити.

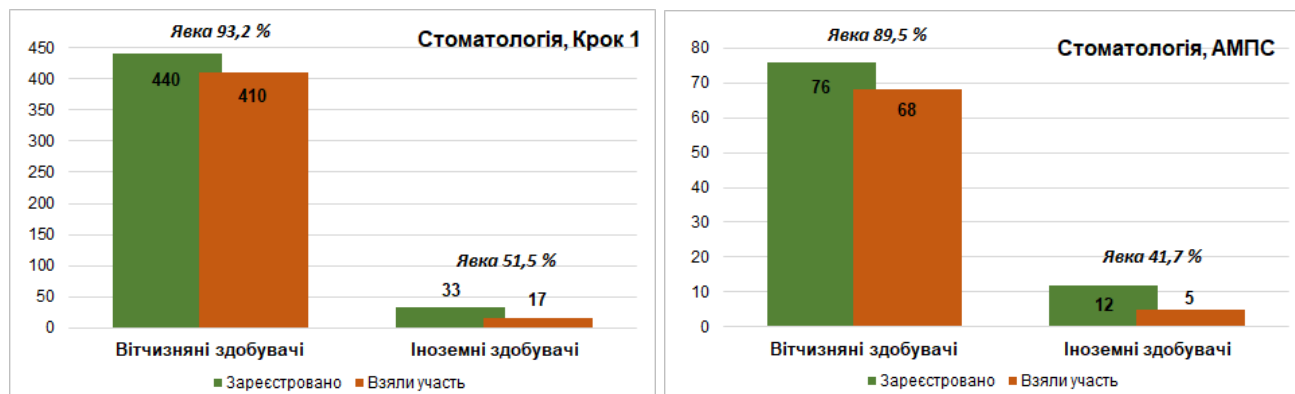


Рисунок 11. Кількість здобувачів, зареєстрованих на складання іспиту Крок 1 та АМПС та здобувачів, які їх склали

За результатами аналізу даних, наведених на рисунку 11, встановлено високий рівень явки серед вітчизняних здобувачів освіти: практично всі зареєстровані особи з'явилися на складання іспиту, що свідчить про їхню належну мотивацію та високий рівень організаційної дисципліни. Водночас серед іноземних здобувачів освіти зафіксовано середній рівень явки: участь в однократному повторному складанні іспиту взяла приблизно половина зареєстрованих осіб, що може вказувати на недостатній рівень організаційної дисципліни, а також на наявність певних комунікаційних труднощів між закладами освіти та здобувачами освіти.

Однократне повторне складання ЄДКІ відбулося на базі **21** ЗВО України, з них: **15** державної, **5** приватної та **1** комунальної форм власності, та у **16** центрах сертифікаційного тестування **12** країн світу.

Розподіл здобувачів, які однократно повторно склали іспит Крок 1 та АМПС зі спеціальності «Стоматологія» у центрах сертифікаційного тестування за межами території України, представлено на рисунку 12. Кількісний показник розподілу здобувачів на рисунку 12 відображено різними відтінками одного кольору відповідно до інтенсивності його значення: від світлого (мінімальні значення) до темного (максимальні значення). Легенда шкали, розташована зліва, вказує діапазон значень кількісного показника.



Рисунок 12. Розподіл здобувачів вищої освіти, які однократно повторно склали іспит Крок 1 та АМПС зі спеціальності «Стоматологія» у розрізі країн світу

За результатами аналізу рисунка 12 можна констатувати, що найбільша кількість здобувачів однократно повторно склали іспит Крок 1 та АМПС у центрах сертифікаційного тестування Європи.

У однократному повторному складанні іспиту Крок 1 взяли участь **410 вітчизняних** здобувачів, в АМПС – **68 вітчизняних** здобувачів. *Успішно іспит Крок 1 однократно повторно склали 109 вітчизняних здобувачів (26,6 %), АМПС – 25 вітчизняних здобувачів (36,8 %).*

Дані щодо кількості здобувачів, які однократно повторно склали / не склали іспит Крок 1 та АМПС зі спеціальності «Стоматологія» у розрізі ЗВО та контингенту здобувачів (вітчизняні, іноземні здобувачі), представлено на рисунках 13 – 16. У всіх графічних матеріалах (рисунках) цього звіту назви ЗВО наведено у скороченому вигляді відповідно до додатка.

Для кожного ЗВО на рисунках 13 – 16 відображено абсолютну кількість осіб, які склали та не склали іспит, а також частку здобувачів, які не склали іспит. Дані подано у вигляді горизонтальної стовпчикової діаграми, що дає змогу порівняти як загальну чисельність учасників іспиту, так і результати складання між закладами.

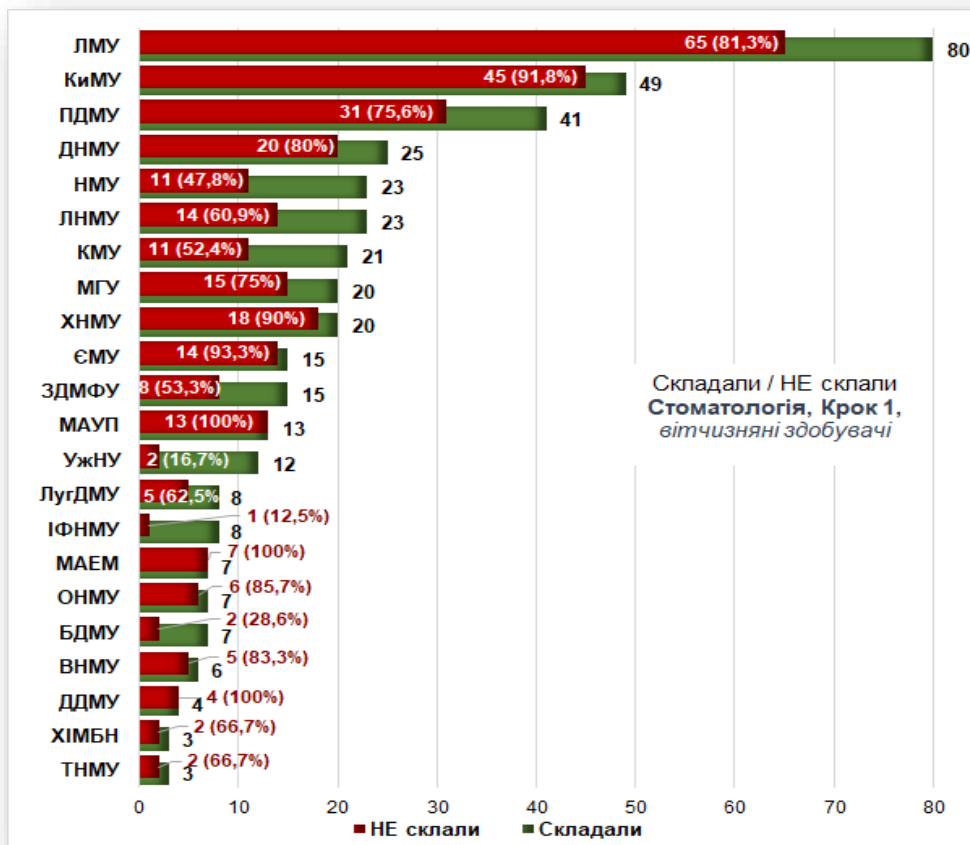


Рисунок 13. Кількість вітчизняних здобувачів, які однократно повторно склали / не склали іспит Крок 1 зі спеціальності «Стоматологія» у розрізі ЗВО

За результатами аналізу даних, наведених на діаграмі, встановлено, що рівень результативності однократного повторного складання іспиту Крок 1 суттєво варіюється залежно від ЗВО. Простежується значна різниця у частці здобувачів, які не склали іспит: від 12,5 % до 100 %.

В окремих ЗВО частка здобувачів, які не склали іспит, є значною, а подекуди співвідношення між тими, хто склав і не склав, є близьким або зміщеним у бік кількості здобувачів, які не склали іспит. У деяких ЗВО з невеликою кількістю учасників зафіксовано 100% показник «не склав», що істотно впливає на загальну статистику.

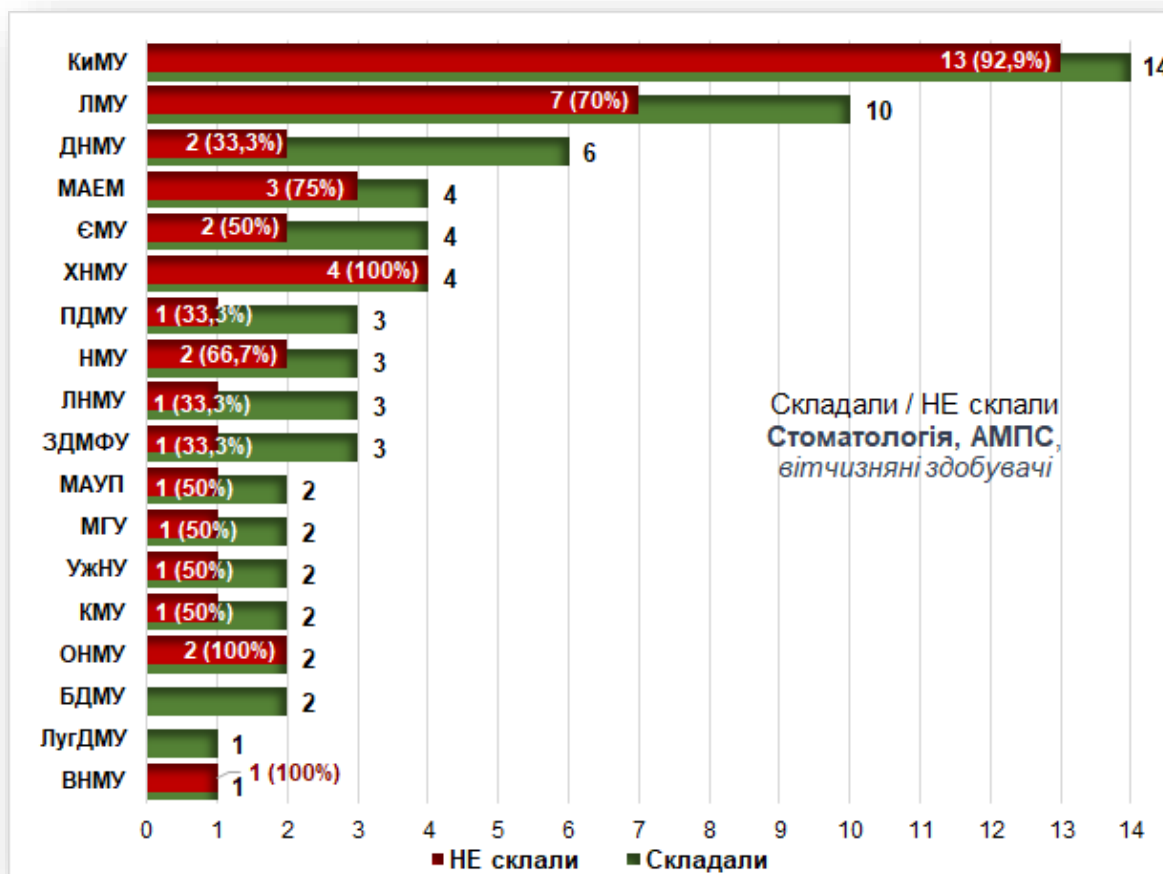


Рисунок 14. Кількість вітчизняних здобувачів, які однократно повторно складали / не склали АМПС зі спеціальності «Стоматологія» у розрізі ЗВО

За результатами аналізу даних, наведених на діаграмі, можемо констатувати невелику чисельність учасників АМПС у більшості закладів вищої освіти, що зумовлює істотні коливання показників успішності. У більшості ЗВО частка неуспішного складання АМПС становить половину або більше від загальної кількості здобувачів, які складали цей іспит.

У однократному повторному складанні іспиту Крок 1 взяли участь **17 іноземних** здобувачів, в АМПС – **5 іноземних** здобувачів. Успішно іспит Крок 1 однократно повторно склали **5 іноземних** здобувачів (29,4%), АМПС – **2 іноземних** здобувачі (40%).



Рисунок 15. Кількість іноземних здобувачів, які однократно повторно складали / не склали іспит Крок 1 зі спеціальності «Стоматологія» у розрізі ЗВО

Аналіз даних, наведених на діаграмі, свідчить про невелику чисельність учасників іспиту Крок 1 у більшості ЗВО, що зумовлює істотні коливання показників успішності. У 2 ЗВО всі здобувачі успішно однократно повторно склали іспит Крок 1.



Рисунок 16. Кількість іноземних здобувачів, які однократно повторно складали / не склали АМПС зі спеціальності «Стоматологія» у розрізі ЗВО

Аналізуючи графічні дані діаграми можна констатувати, що у однократному повторному складанні АМПС брали участь здобувачі з 4 ЗВО з малою чисельністю учасників іспиту. У двох ЗВО всі здобувачі успішно однократно повторно склали АМПС.

2.3. Спеціальність «Педіатрія»

У однократному повторному складанні іспиту Крок 1 взяли участь **55** здобувачів, АМПС – **10** здобувачів в Україні та у центрах сертифікаційного тестування за межами території України.

На рисунку 17 представлено дані щодо кількості здобувачів, зареєстрованих на складання іспиту Крок 1 і АМПС та здобувачів, які склали вказані іспити.

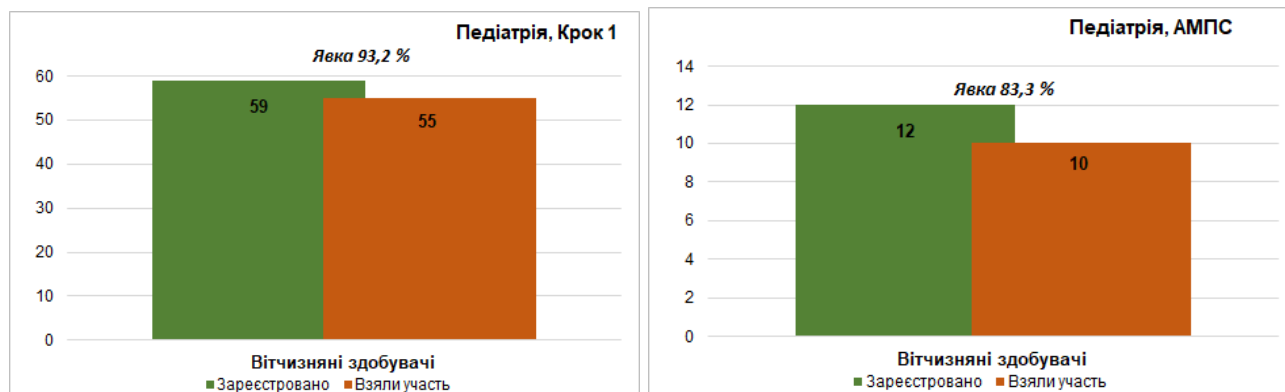


Рисунок 17. Кількість здобувачів, зареєстрованих на складання іспиту Крок 1 та АМПС та здобувачів, які їх склали

Аналіз даних рисунка 17 дозволяє констатувати високу явку здобувачів на однократне повторне складання: практично всі зареєстровані здобувачі прийшли на іспит, що свідчить про високий рівень мотивації та організаційної дисципліни.

Однократне повторне складання ЄДКІ відбулося на базі **8** ЗВО України державної форми власності, та у **5** центрах сертифікаційного тестування **4** країн світу.

Розподіл здобувачів, які однократно повторно склали іспит Крок 1 та АМПС зі спеціальності «Педіатрія» у центрах сертифікаційного тестування за межами території України, представлено на рисунку 18. Кількісний показник розподілу здобувачів на рисунку 18 відображено різними відтінками одного кольору відповідно до інтенсивності його значення: від світлого (мінімальні значення) до темного (максимальні значення). Легенда шкали, розташована зліва, вказує діапазон значень кількісного показника.



Рисунок 18. Розподіл здобувачів вищої освіти, які однократно повторно склали іспит Крок 1 та АМПС зі спеціальності «Педіатрія» у розрізі країн світу

За результатами аналізу графічних даних рисунка 18 можна стверджувати про локалізований характер проведення однократного повторного складання іспиту Крок 1 та АМПС у центрах сертифікаційного тестування за межами території України – здобувачі спеціальності «Педіатрія» склали зазначені іспити у Федеративній Республіці Німеччині, що може свідчити про активну присутність українських здобувачів у цій країні.

У однократному повторному складанні іспиту Крок 1 взяли участь **55 вітчизняних** здобувачів, в АМПС – **10 вітчизняних** здобувачів. *Успішно іспит Крок 1 однократно повторно склали 11 вітчизняних здобувачів (20 %), АМПС – 3 вітчизняних здобувачі (30 %).*

Дані щодо кількості здобувачів, які однократно повторно склали / не склали іспит Крок 1 та АМПС зі спеціальності «Педіатрія» у розрізі ЗВО та контингенту здобувачів (вітчизняні, іноземні здобувачі), представлено на рисунках 19 – 20. У всіх графічних матеріалах (рисунках) цього звіту назви ЗВО наведено у скороченому вигляді відповідно до додатка.

Для кожного ЗВО на рисунках 19 – 20 відображено абсолютну кількість осіб, які склали та не склали іспит, а також частку здобувачів, які не склали іспит. Дані подано у вигляді горизонтальної стовпчикової діаграми, що дає змогу

порівняти як загальну чисельність учасників іспиту, так і результати складання між закладами.

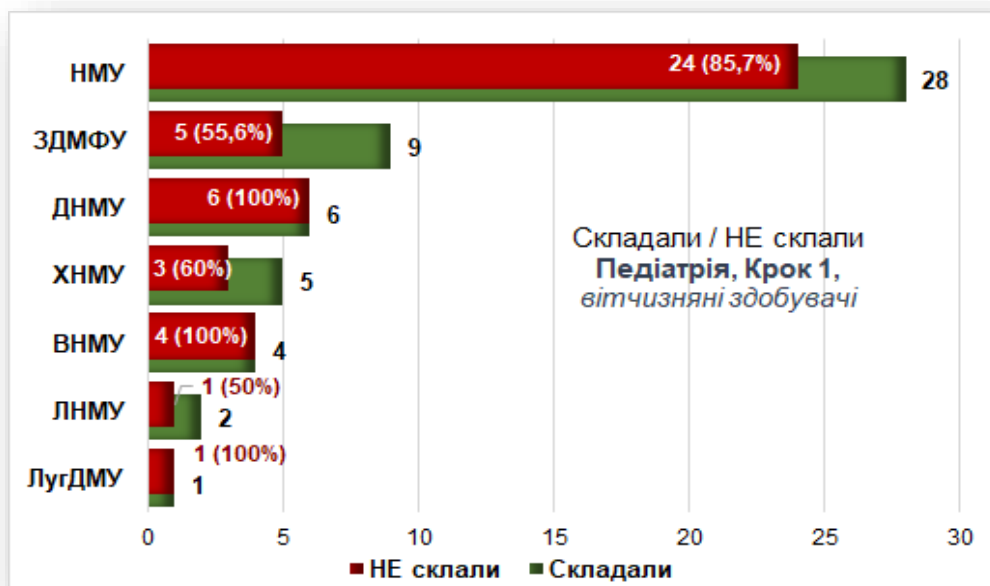


Рисунок 19. Кількість вітчизняних здобувачів, які однократно повторно склали / не склали іспит Крок 1 зі спеціальності «Педіатрія» у розрізі ЗВО

За результатами аналізу даних, наведених на діаграмі, можемо констатувати невелику чисельність учасників іспиту Крок 1 у більшості закладів вищої освіти, що зумовлює істотні коливання показників успішності. У більшості ЗВО частка неуспішного складання іспиту Крок 1 становить половину або більше від загальної кількості здобувачів, які склали цей іспит.

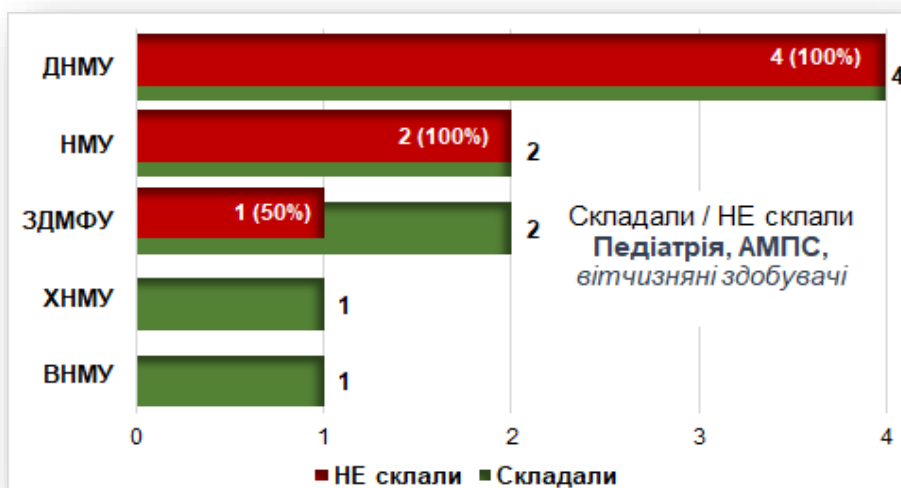


Рисунок 20. Кількість вітчизняних здобувачів, які однократно повторно склали / не склали АМПС зі спеціальності «Педіатрія» у розрізі ЗВО

Аналіз графічних даних діаграми свідчить про невелику чисельність учасників одночного повторного складання АМПС у всіх ЗВО.

2.4. Спеціальність «Медична психологія»

У однократному повторному складанні іспиту Крок 1 взяв участь **31** здобувач в Україні та у центрах сертифікаційного тестування за межами території України.

На рисунку 21 представлено дані щодо кількості здобувачів, зареєстрованих на складання іспиту Крок 1 і АМПС та здобувачів, які склали вказані іспити.

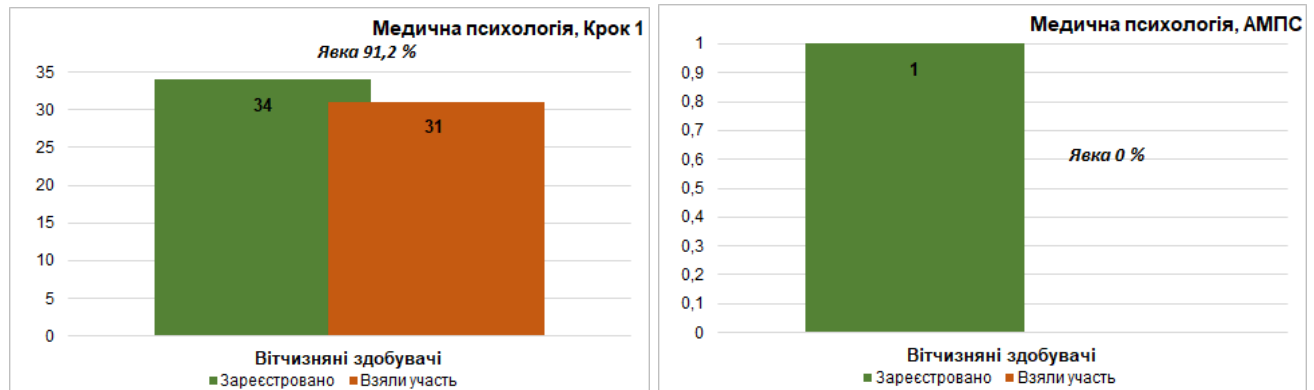


Рисунок 21. Кількість здобувачів, зареєстрованих на складання іспиту Крок 1 та АМПС та здобувачів, які їх склали

На основі аналізу даних рисунка 21 констатуємо високу явку здобувачів на однократне повторне складання іспиту Крок 1, що свідчить про високий рівень мотивації та організаційної дисципліни. Водночас, 1 здобувач, який був зареєстрований на однократне повторне складання АМПС, не з'явився на його складання.

Однократне повторне складання ЄДКІ відбулося на базі **4** ЗВО України державної форми власності, та у **1** центрі сертифікаційного тестування Швейцарської Конфедерації.

Серед 31 вітчизняного здобувача, які однократно повторно склали іспит Крок 1, успішно його однократно повторно склали 18 осіб, що становить 41,9 %.

Дані щодо кількості здобувачів, які однократно повторно склали / не склали іспит Крок 1 та АМПС зі спеціальності «Медична психологія» у розрізі ЗВО та контингенту здобувачів (вітчизняні, іноземні здобувачі), представлено на рисунку 22. У всіх графічних матеріалах (рисунках) цього звіту назви ЗВО наведено у скороченому вигляді відповідно до додатка.

Для кожного ЗВО на рисунку 22 відображено абсолютну кількість осіб, які склали та не склали іспит, а також частку здобувачів, які не склали іспит. Дані подано у вигляді горизонтальної стовпчикової діаграми, що дає змогу порівняти як загальну чисельність учасників іспиту, так і результати складання між закладами.

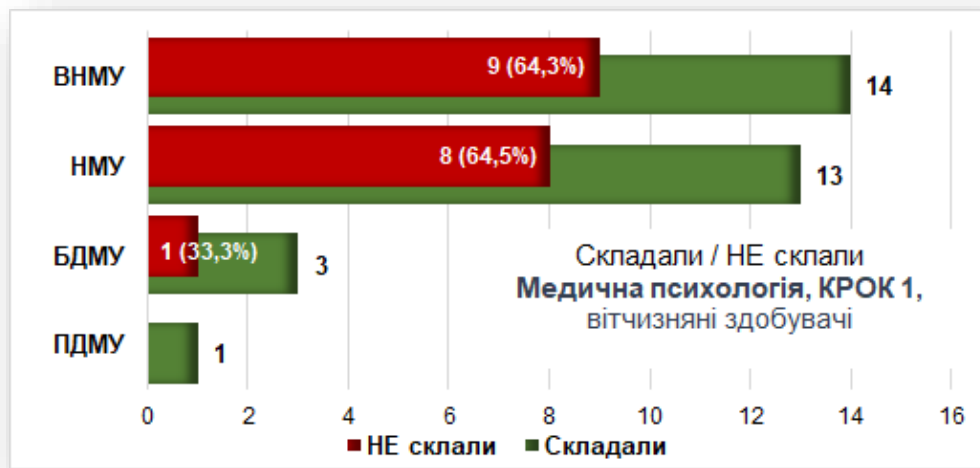


Рисунок 22. Кількість вітчизняних здобувачів, які однократно повторно складали / не склали іспит Крок 1 зі спеціальності «Медична психологія» у розрізі ЗВО

Аналіз даних діаграми свідчить, що у іспиті Крок 1 взяли участь здобувачі 4 ЗВО. У половини ЗВО частка неуспішного складання іспиту Крок 1 перевищує 50%.

2.5. Спеціальність «Фармація, промислова фармація»

У однократному повторному складанні іспиту Крок 1 взяли участь **621** здобувач, АМПС – **134** здобувачі в Україні та у центрах сертифікаційного тестування за межами території України.

На рисунку 23 представлено дані щодо кількості здобувачів, зареєстрованих на складання іспиту Крок 1 і АМПС та здобувачів, які склали вказані іспити.

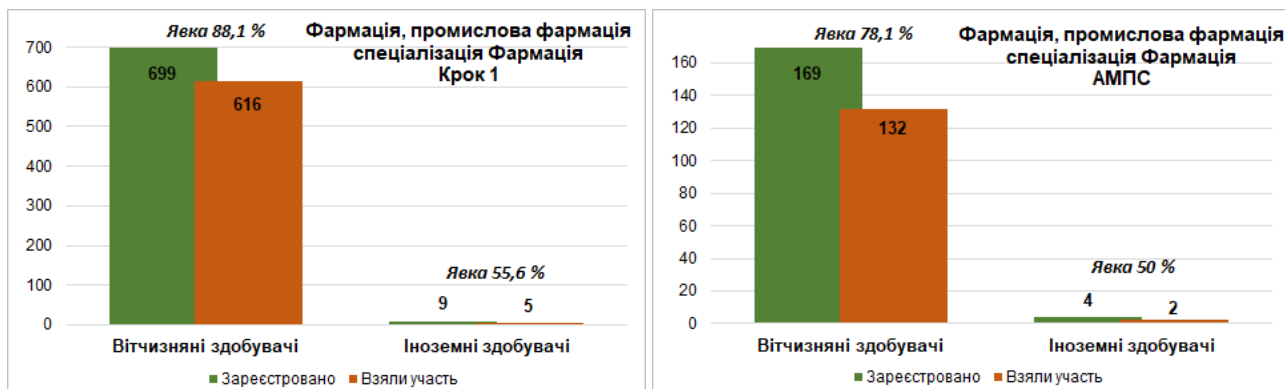


Рисунок 23. Кількість здобувачів, зареєстрованих на складання іспиту Крок 1 та АМПС та здобувачів, які їх склали

Аналіз даних рисунка 23 дозволяє констатувати достатньо високу явку серед вітчизняних здобувачів, що свідчить про високий рівень мотивації та організаційної дисципліни та середню явку серед іноземних здобувачів: лише половина із зареєстрованих іноземних здобувачів взяли участь в іспитах.

Однократне повторне складання ЄДКІ відбулося на базі **20** ЗВО України, з них: **15** державної, **4** приватної та **1** комунальної форм власності, та у **18** центрах сертифікаційного тестування **15** країн світу.

Розподіл здобувачів, які однократно повторно склали іспит Крок 1 та АМПС зі спеціальності «Фармація, промислова фармація» у центрах сертифікаційного тестування за межами території України, представлено на рисунку 24. Кількісний показник розподілу здобувачів на рисунку 24 відображено різними відтінками одного кольору відповідно до інтенсивності його значення: від світлого (мінімальні значення) до темного (максимальні значення). Легенда шкали, розташована зліва, вказує діапазон значень кількісного показника.

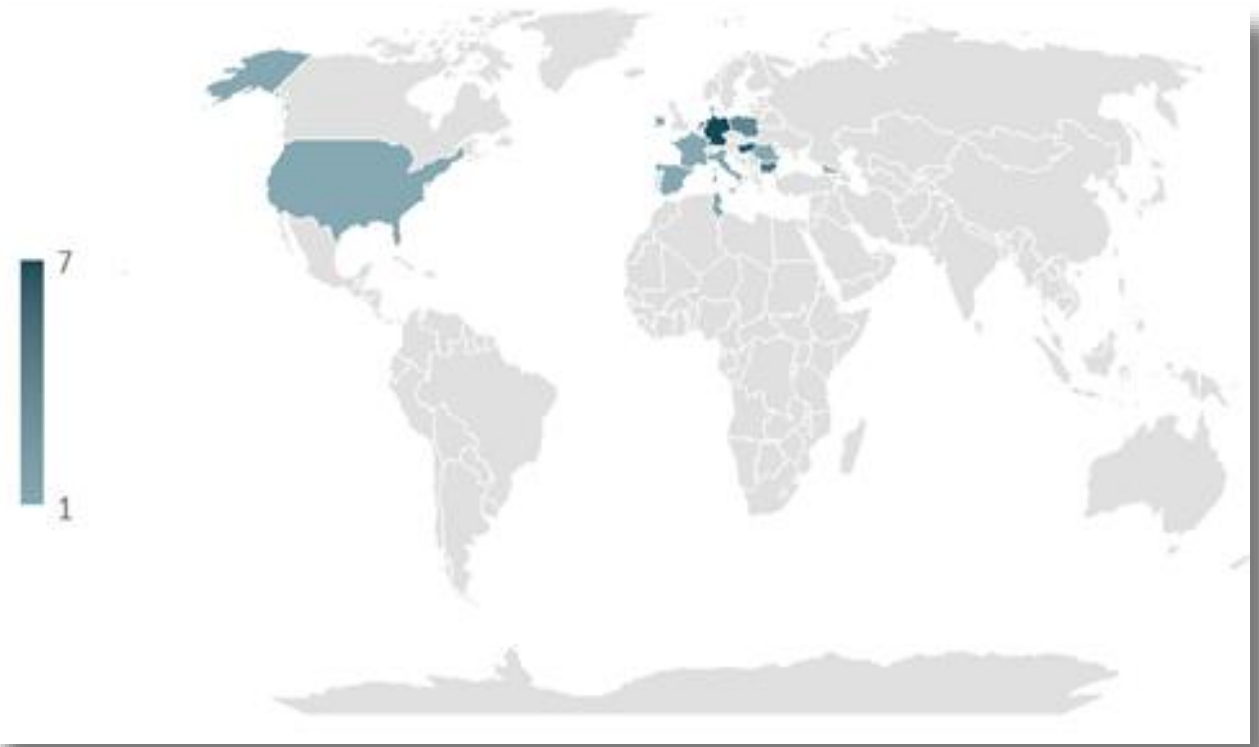


Рисунок 24. Розподіл здобувачів вищої освіти, які однократно повторно склали іспит Крок 1 та АМПС зі спеціальності «Фармація, промислова фармація» у розрізі країн світу

Аналіз графічних даних рисунку 24 свідчить, що найбільша концентрація здобувачів, які склали іспит Крок 1 та АМПС, зосереджена у Європі. Це свідчить про активну присутність українських здобувачів у європейському регіоні.

У однократному повторному складанні іспиту Крок 1 взяли участь **616 вітчизняних** та **5 іноземних** здобувачів, в АМПС – **132 вітчизняних** та **2 іноземних** здобувачі. *Успішно іспит Крок 1 однократно повторно склали 163 вітчизняних (26,5 %) та 3 іноземних здобувачі (60 %), АМПС – 48 вітчизняних (36,4 %) та 1 іноземний здобувач (50 %).*

Дані щодо кількості здобувачів, які однократно повторно склали / не склали іспит Крок 1 та АМПС зі спеціальності «Фармація, промислова фармація» у розрізі ЗВО, контингенту здобувачів (вітчизняні, іноземні здобувачі) та форми здобуття освіти (денна та заочна), представлено на рисунках 25 – 31. У всіх графічних матеріалах (рисунках) цього звіту назви ЗВО наведено у скороченому вигляді відповідно до додатка.

Для кожного ЗВО на рисунках 25 – 31 відображено абсолютну кількість осіб, які склали та не склали іспит, а також частку здобувачів, які не склали іспит. Дані подано у вигляді горизонтальної стовпчикової діаграми, що дає змогу порівняти як загальну чисельність учасників іспиту, так і результати складання між закладами.

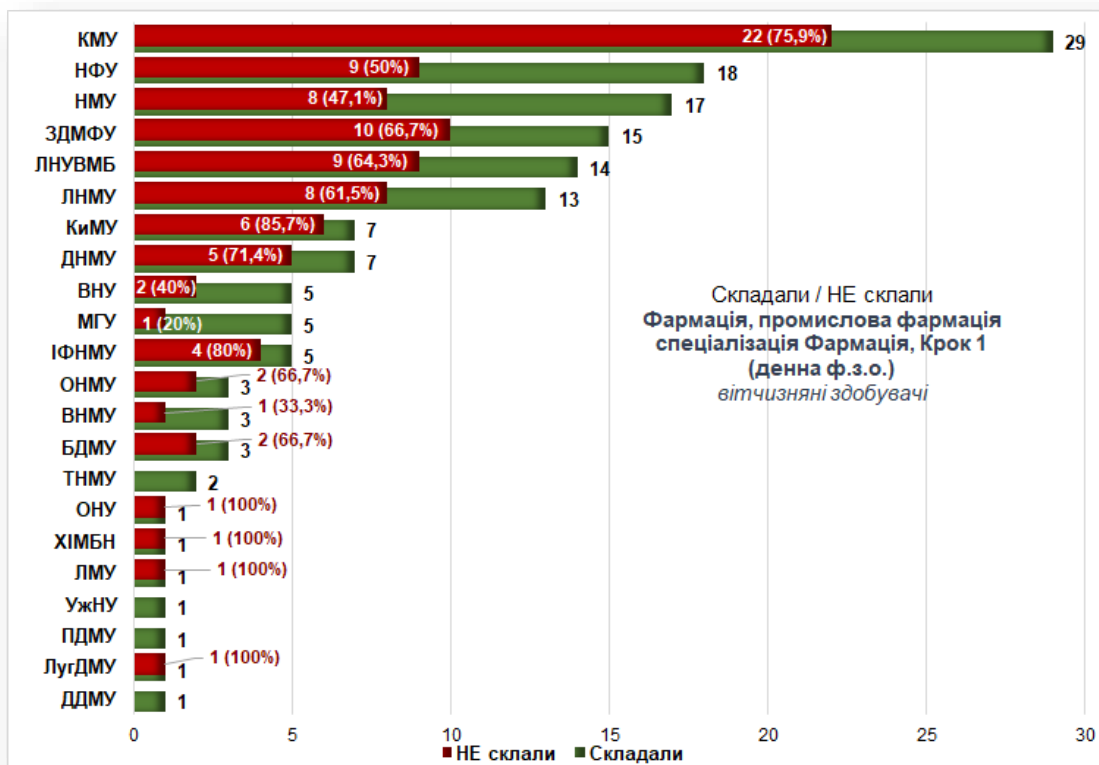


Рисунок 25. Кількість вітчизняних здобувачів денної ф. з. о., які однократно повторно складали / не склали іспит Крок 1 зі спеціальності «Фармація, промислова фармація» спеціалізації «Фармація» у розрізі ЗВО

На підставі аналізу даних, відображених на рисунку 25, констатуємо суттєву варіацію частки здобувачів, які не склали іспит. У окремих ЗВО із невеликою кількістю учасників іспиту (1 здобувач), зафіксовано 100% результат «не склав», що суттєво впливає на відсоткові показники успішності складання.

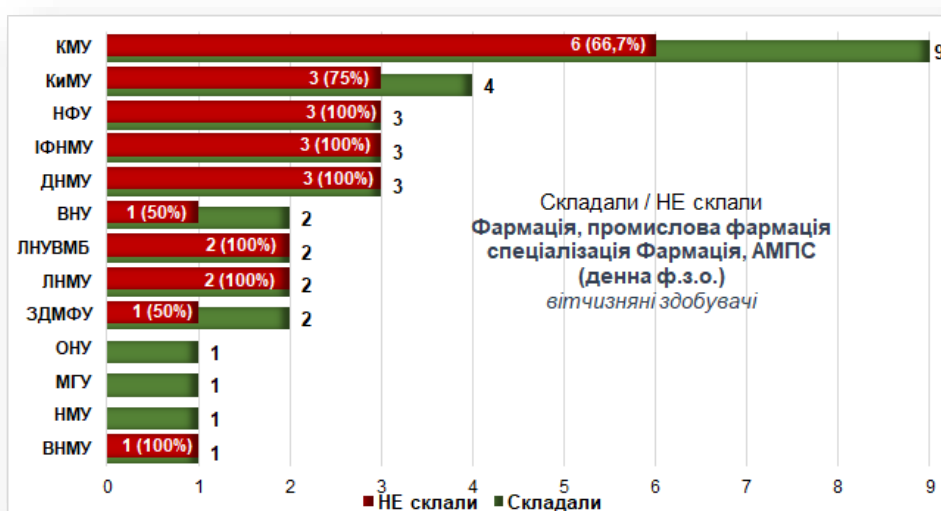


Рисунок 26. Кількість вітчизняних здобувачів денної ф. з. о., які однократно повторно складали / не склали АМПС зі спеціальності «Фармація, промислова фармація» спеціалізації «Фармація» у розрізі ЗВО

Аналіз даних, наведених на діаграмі, свідчить про невелику чисельність учасників однократного повторного складання АМПС у більшості ЗВО, що зумовлює істотні коливання показників успішності. Майже у половини ЗВО частка неуспішного складання АМПС становить 100 %. У 3 ЗВО всі здобувачі успішно однократно повторно склали АМПС.




Рисунок 27. Кількість іноземних здобувачів денної ф. з. о., які однократно повторно склали / не склали іспит Крок 1 зі спеціальності «Фармація, промислова фармація» спеціалізації «Фармація» у розрізі ЗВО

На підставі аналізу даних діаграми на рисунку 27 можна стверджувати, що в однократному повторному складанні іспиту Крок 1 брали участь 3 іноземних здобувачі двох ЗВО, які успішно його склали.

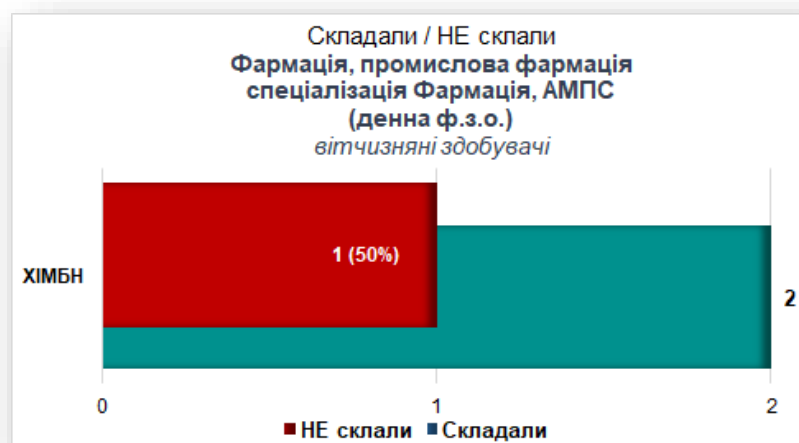


Рисунок 28. Кількість іноземних здобувачів денної ф. з. о., які однократно повторно склали / не склали АМПС зі спеціальності «Фармація, промислова фармація» спеціалізації «Фармація» у розрізі ЗВО

Аналіз графічних даних рисунка 28 дозволяє констатувати, що в однократному повторному складанні АМПС брали участь лише 2 іноземних здобувачі. Частка здобувачів, які не склали АМПС становить 50 %.

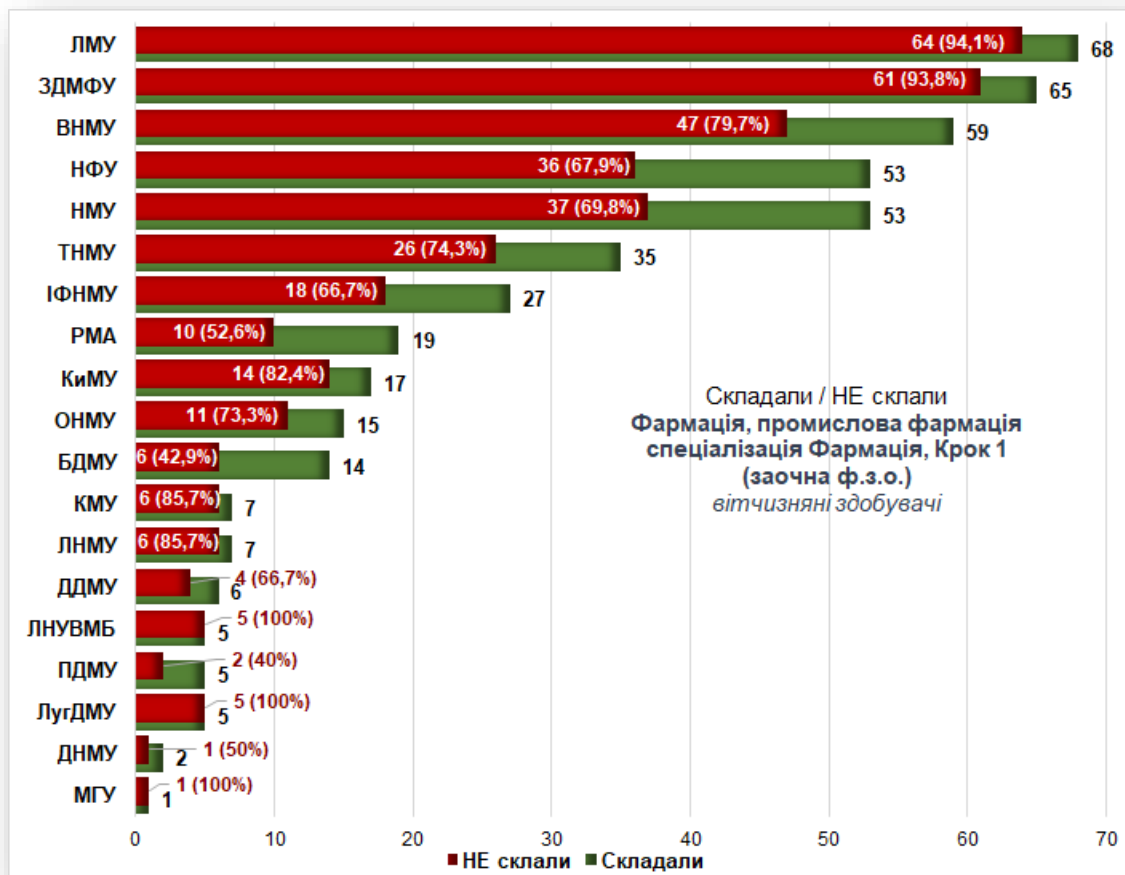


Рисунок 29. Кількість вітчизняних здобувачів заочної ф. з. о., які однократно повторно складали / не склали іспит Крок 1 зі спеціальності «Фармація, промислова фармація» спеціалізації «Фармація» у розрізі ЗВО

За результатами аналізу даних, наведених на діаграмі, встановлено, що рівень результативності однократного повторного складання іспиту Крок 1 варіюється залежно від ЗВО. Простежується варіювання частки здобувачів, які не склали іспит, від 40 % до 100 %. У деяких ЗВО з невеликою кількістю учасників зафіксовано показник «не склав» 100%, що істотно впливає на загальну статистику.

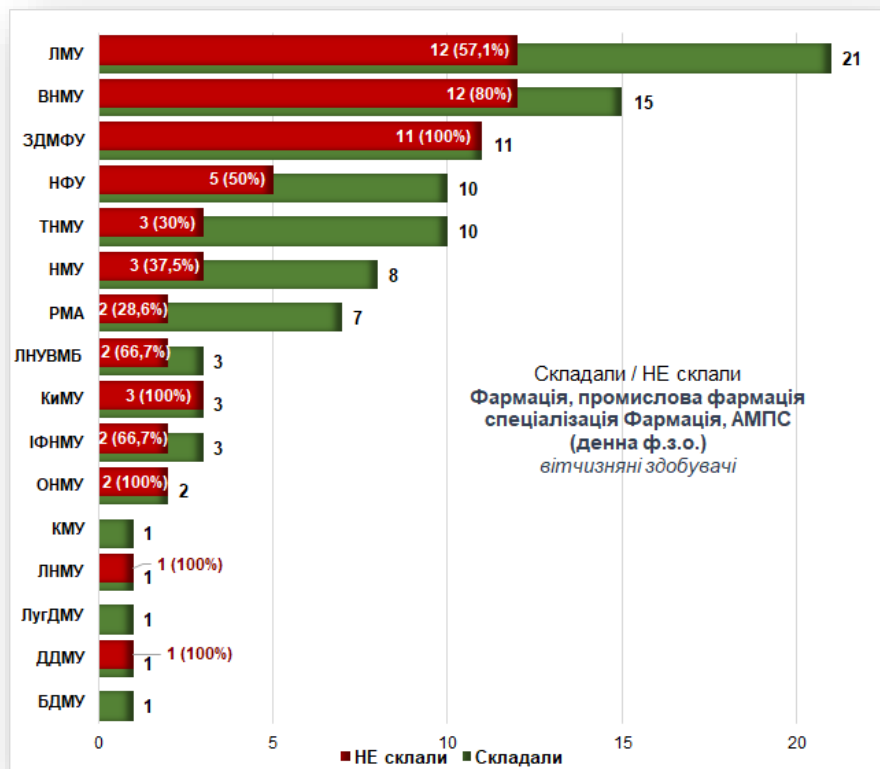


Рисунок 30. Кількість вітчизняних здобувачів заочної ф. з. о., які однократно повторно складали / не склали АМПС зі спеціальності «Фармація, промислова фармація» спеціалізації «Фармація» у розрізі ЗВО

За даними, наведеними на рисунку 30, спостерігається значна варіативність частки здобувачів, які однократно повторно не склали АМПС: від 28,6 % до 100 %. У деяких ЗВО з невеликою кількістю учасників зафіксовано результат «не склав» 100%, що істотно впливає на загальні відсоткові показники успішності. У трьох ЗВО з невеликою кількістю здобувачів (1 здобувач) іспит успішно склали всі здобувачі.



Рисунок 31. Кількість іноземних здобувачів заочної ф. з. о., які однократно повторно складали / не склали іспит Крок 1 зі спеціальності «Фармація, промислова фармація» спеціалізації «Фармація» у розрізі ЗВО

Аналізуючи дані діаграми можемо констатувати, що у однократному повторному складанні іспиту Крок 1 брали участь іноземні здобувачі двох ЗВО. Жоден іноземний здобувач під час однократного повторного складання іспиту Крок 1 не подолав встановлений критерій успішного складання іспиту.

Аналітичні дані щодо складання іспиту Крок 1 та АМПС здобувачами спеціальності «Фармація, промислова фармація» спеціалізації «Промислова фармація» у цьому звіті не представлена. Це зумовлено тим, що кількість учасників іспитів була недостатньою для проведення коректного статистичного аналізу. У однократному повторному складанні іспиту Крок 1 брав участь **1** вітчизняний здобувач, в АМПС – **2** вітчизняних здобувачі Національного фармацевтичного університету. Всі здобувачі склали іспити на базі ЗВО в Україні.

III. Порівняння показників результативності основного та повторного складань з однократним повторним складанням

У цьому розділі наведено статистичні дані щодо узагальнених кількісних і якісних показників результатів однократного повторного складання іспиту Крок 1 та АМПС у 2025 році у порівнянні з показниками основного і повторного складань цього року.

На рисунку 32 подано узагальнені статистичні дані щодо результатів основного та повторного складань іспиту Крок 1 за спеціальностями галузі знань 22 «Охорона здоров'я». Для кожної спеціальності на стовпчиковій діаграмі відображено кількісні дані однократного повторного складання (далі у графічних матеріалах (рисунках) та тексті – ОПС): кількість зареєстрованих здобувачів, кількість здобувачів, які взяли участь в ОПС, а також кількість здобувачів, які НЕ склали ОПС. Додатково лінійним графіком показано загальну кількість здобувачів кожної спеціальності, які не склали іспит за результатами основного та повторного складань.

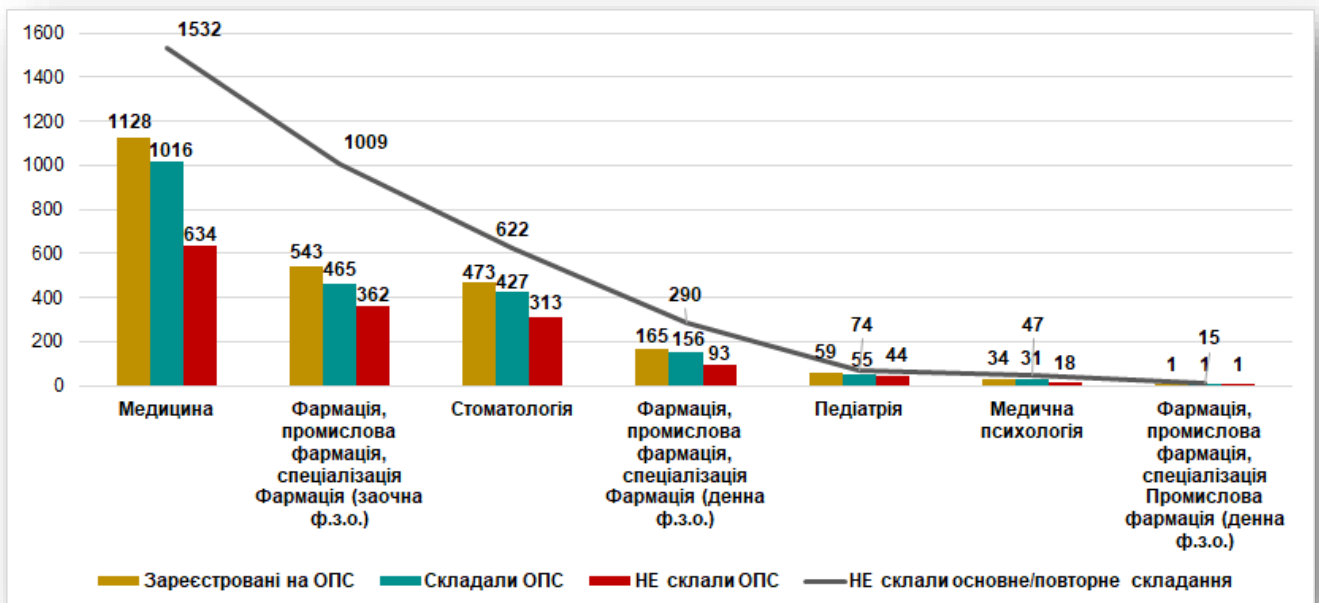


Рисунок 32. Кількість здобувачів, які не склали іспит Крок 1 та скористалися правом на однократне повторне складання в розрізі спеціальностей

Аналіз даних рисунка 32 свідчить, що загалом за результатами основного та повторного складань іспиту Крок 1 здобувачами спеціальностей «Медицина», «Стоматологія», «Педіатрія», «Медична психологія», «Фармація, промислова фармація» у 2025 році іспит не склали **3589 здобувачів**. Із цієї кількості здобувачів

правом на однократне повторне складання скористалися **2403** здобувачі, що становить **67%**.

Фактично у однократному повторному складанні взяли участь **2151** здобувач, тобто більшість від зареєстрованих. Водночас **33%** здобувачів, які не скористалися правом на однократне повторне складання, обрали шлях подальшого повторного опанування навчальних компонент, що може свідчити про усвідомлення ними необхідності поглиблення теоретичної підготовки перед наступною спробою складання іспиту.

Результати однократного повторного складання вказують на те, що навіть за умови додаткової можливості, не всі здобувачі змогли досягти встановленого критерію «склав». Із **2151** здобувача, які однократно повторно склали іспит Крок 1, **1465** осіб повторно його не склали, що становить **68 %** від загальної кількості учасників однократного повторного складання. Це свідчить про те, що значна частина здобувачів на момент однократного повторного складання іспиту Крок 1 не набула необхідного рівня теоретичної підготовки для успішного його складання.

На рисунках 33 – 34 представлено інформацію щодо відсоткової частки вітчизняних здобувачів освіти, які не склали іспит Крок 1 та АМПС, у співвідношенні до загальної кількості здобувачів освіти, що брали участь в однократному повторному складанні іспиту за відповідною спеціальністю.

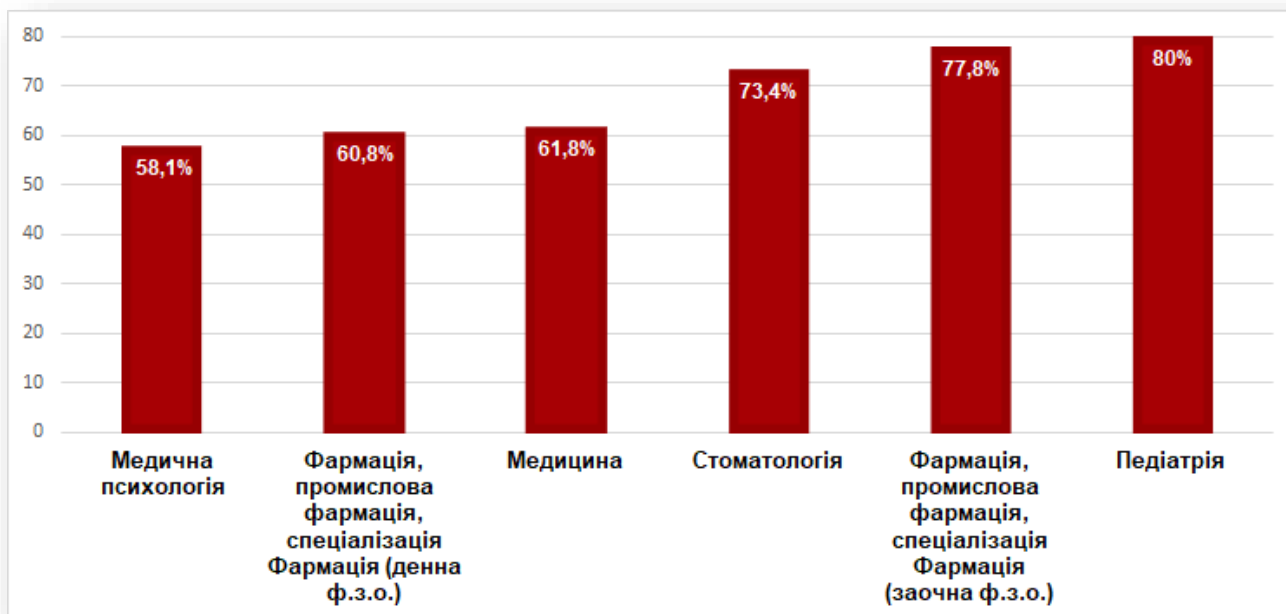


Рисунок 33. Відсоткова частка вітчизняних здобувачів освіти, які не склали іспит Крок 1 при однократному повторному складанні, у розрізі спеціальностей

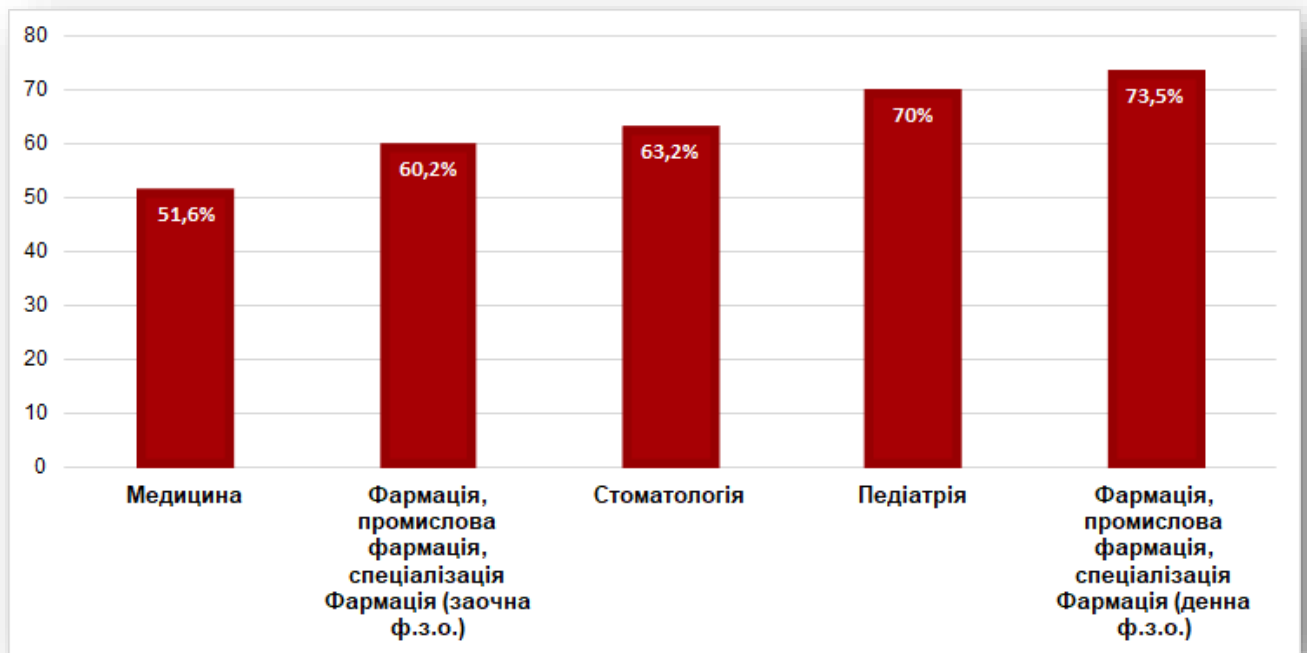


Рисунок 34. Відсоткова частка вітчизняних здобувачів освіти, які не склали АМПС при однократному повторному складанні, у розрізі спеціальностей

На рисунках 35 – 43 представлено результати складання іспиту Крок 1 у 2025 році в розрізі спеціальностей та ЗВО. При цьому слід зазначити, що в окремих випадках при однократному повторному складанні спостерігається переміщення здобувачів однієї спеціальності між закладами вищої освіти порівняно з основним та повторним складаннями.

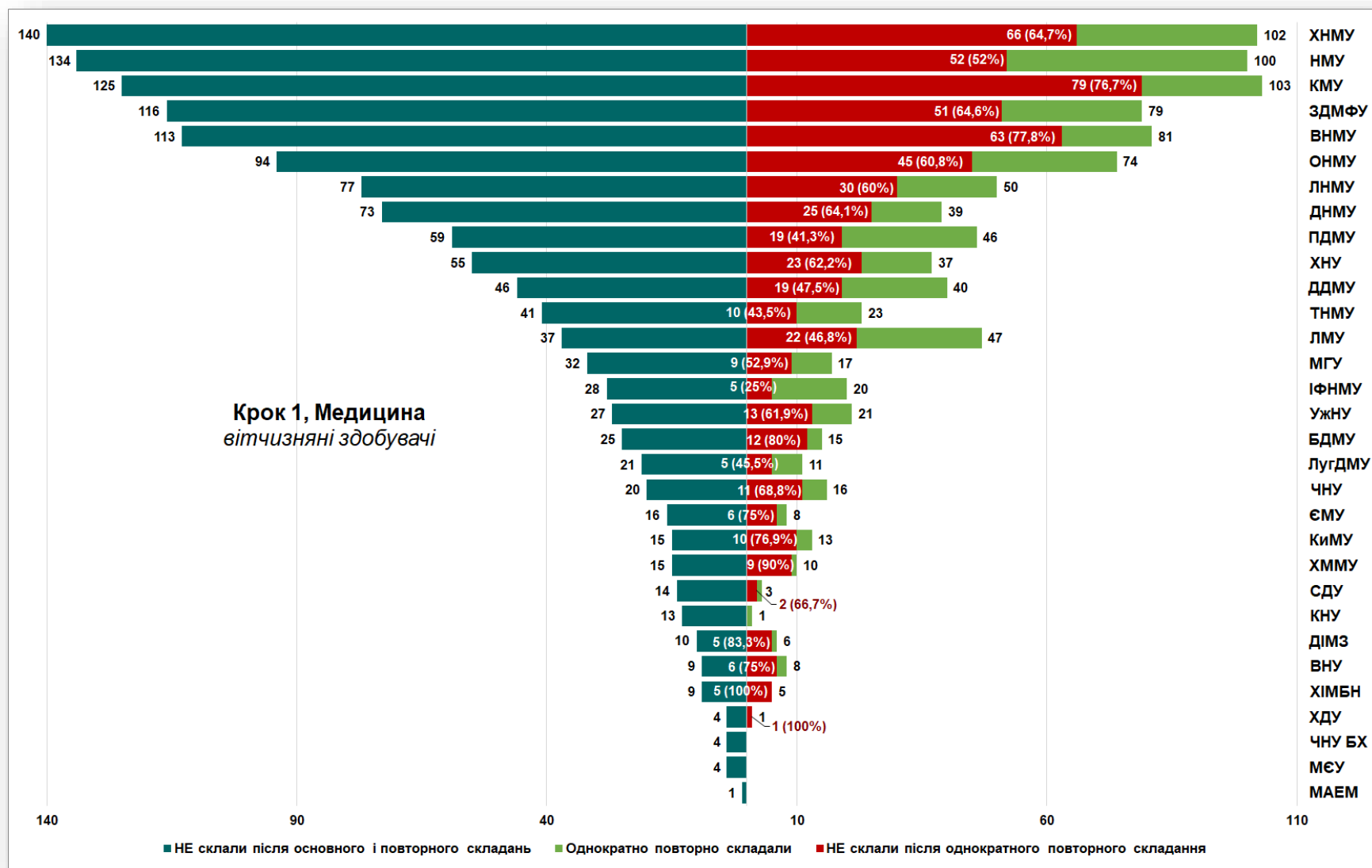


Рисунок 35. Результати складання вітчизняними здобувачами іспиту Крок 1 у 2025 році зі спеціальності «Медицина» в розрізі ЗВО

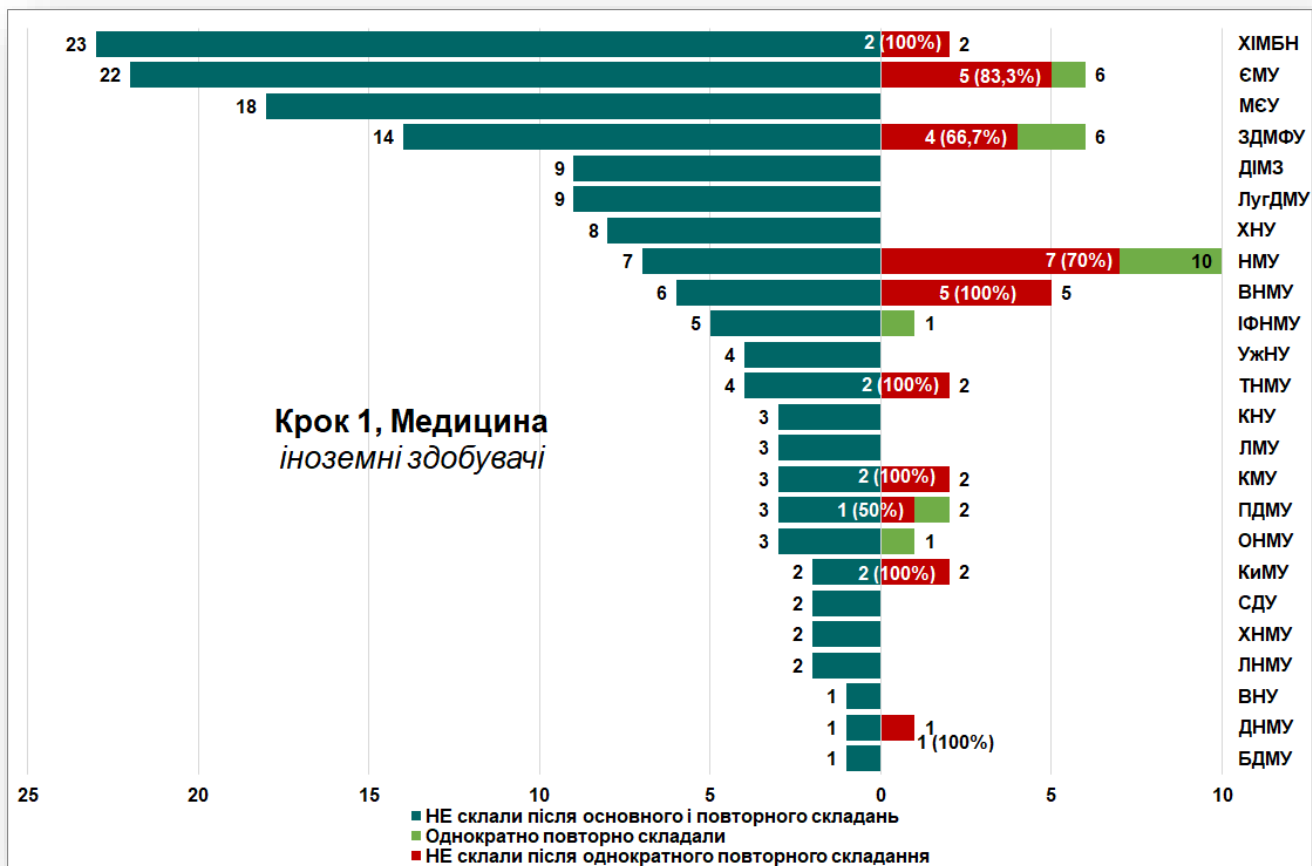


Рисунок 36. Результати складання іноземними здобувачами іспиту Крок 1 у 2025 році зі спеціальності «Медицина» в розрізі ЗВО

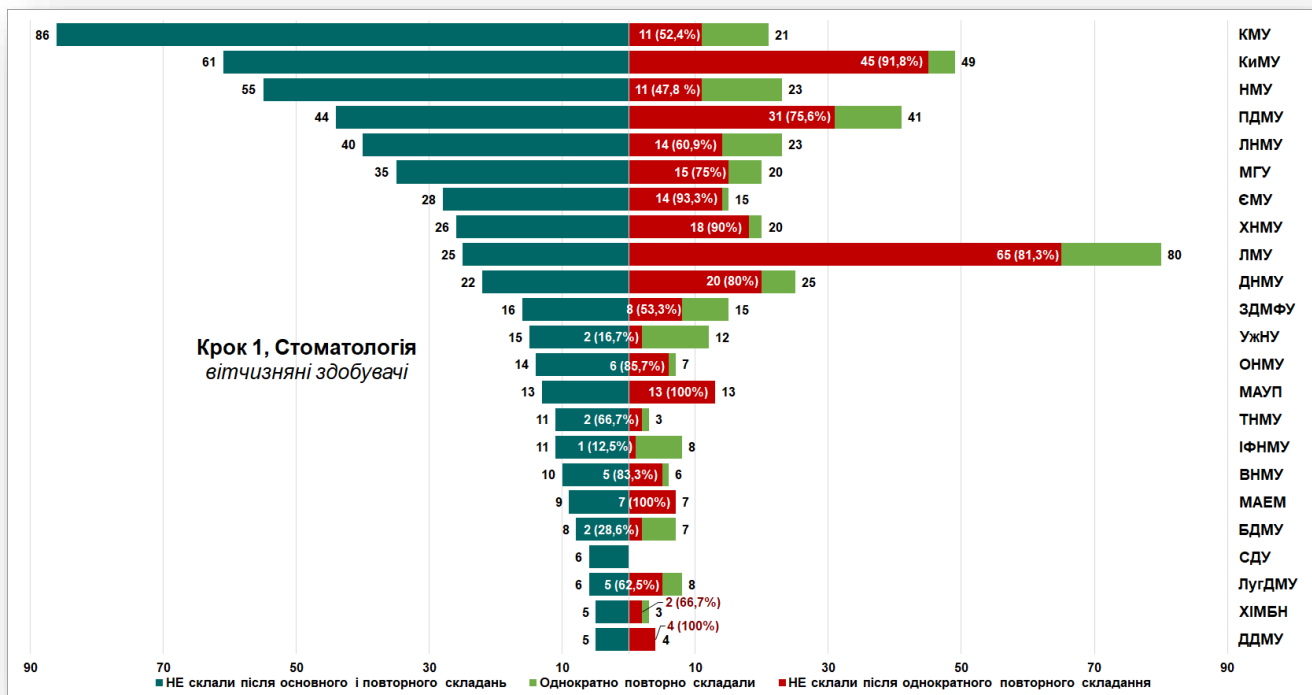


Рисунок 37. Результати складання вітчизняними здобувачами іспиту Крок 1 у 2025 році зі спеціальності «Стomatологія» в розрізі ЗВО

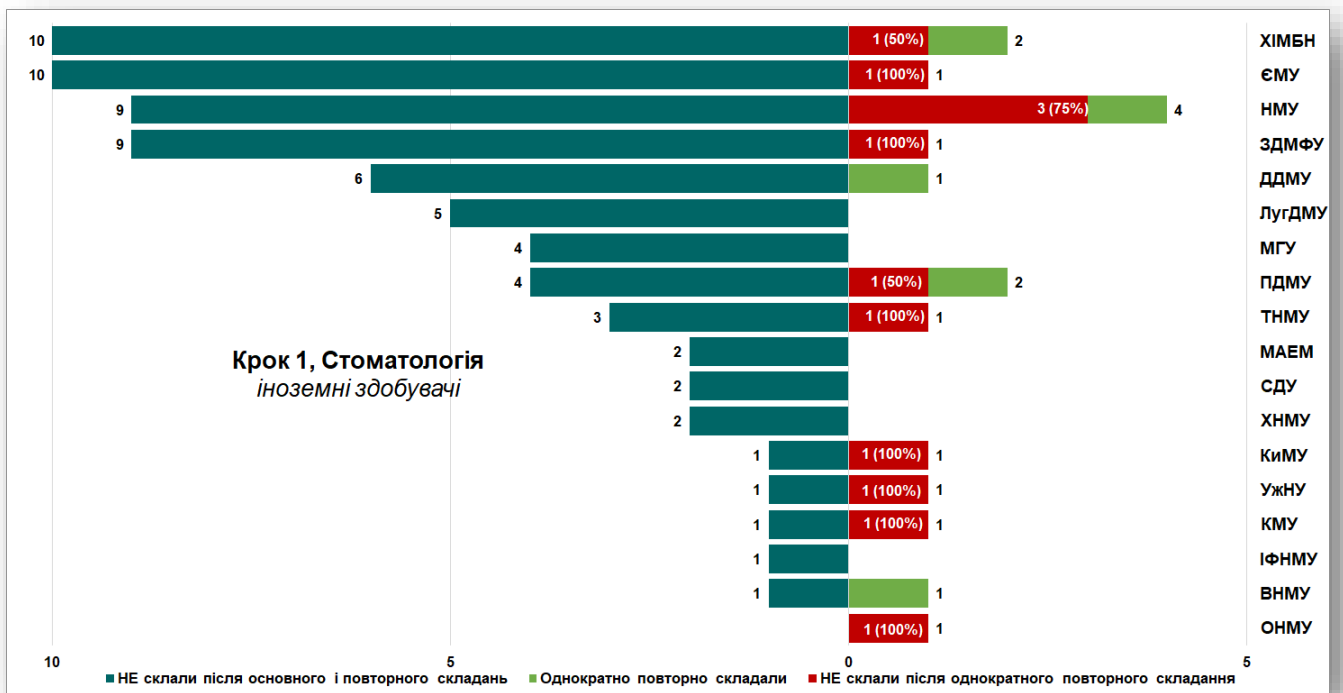


Рисунок 38. Результати складання іноземними здобувачами іспиту Крок 1 у 2025 році зі спеціальності «Стоматологія» в розрізі ЗВО

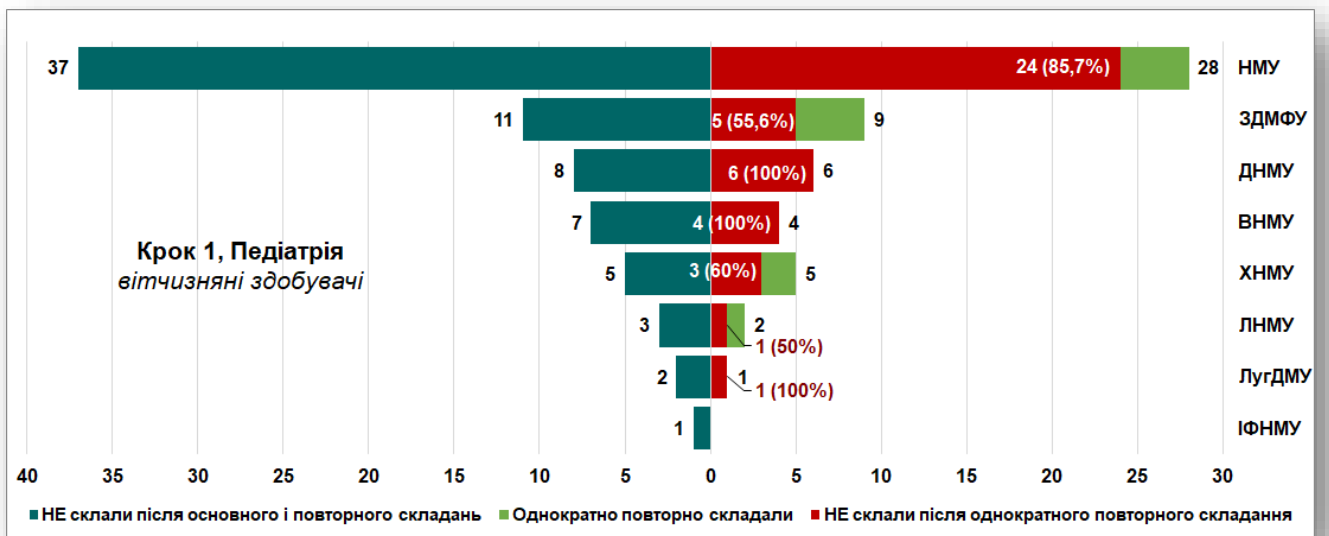


Рисунок 39. Результати складання вітчизняними здобувачами іспиту Крок 1 у 2025 році зі спеціальності «Педіатрія» в розрізі ЗВО

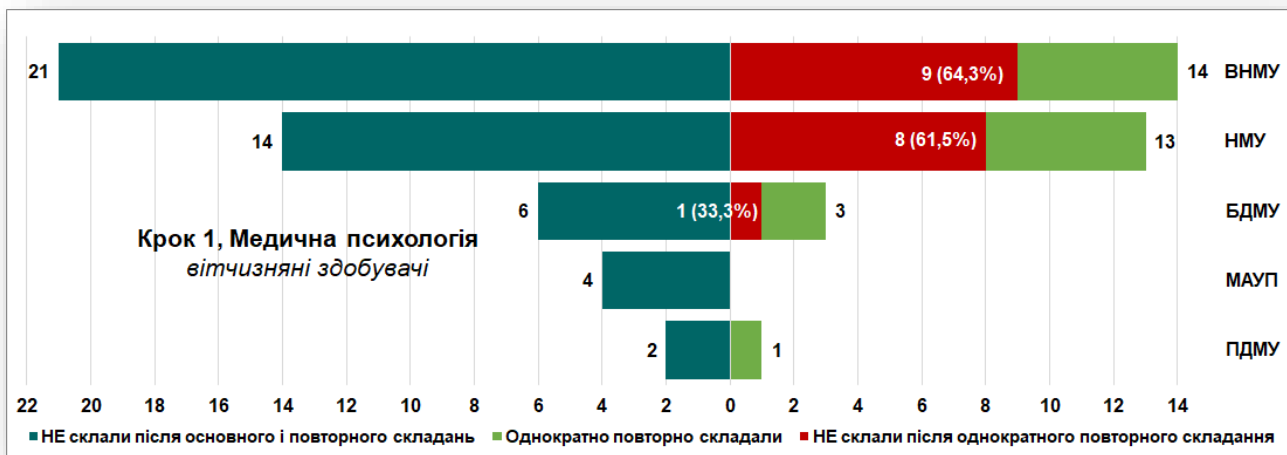


Рисунок 40. Результати складання вітчизняними здобувачами іспиту Крок 1 у 2025 році зі спеціальності «Медична психологія» в розрізі ЗВО

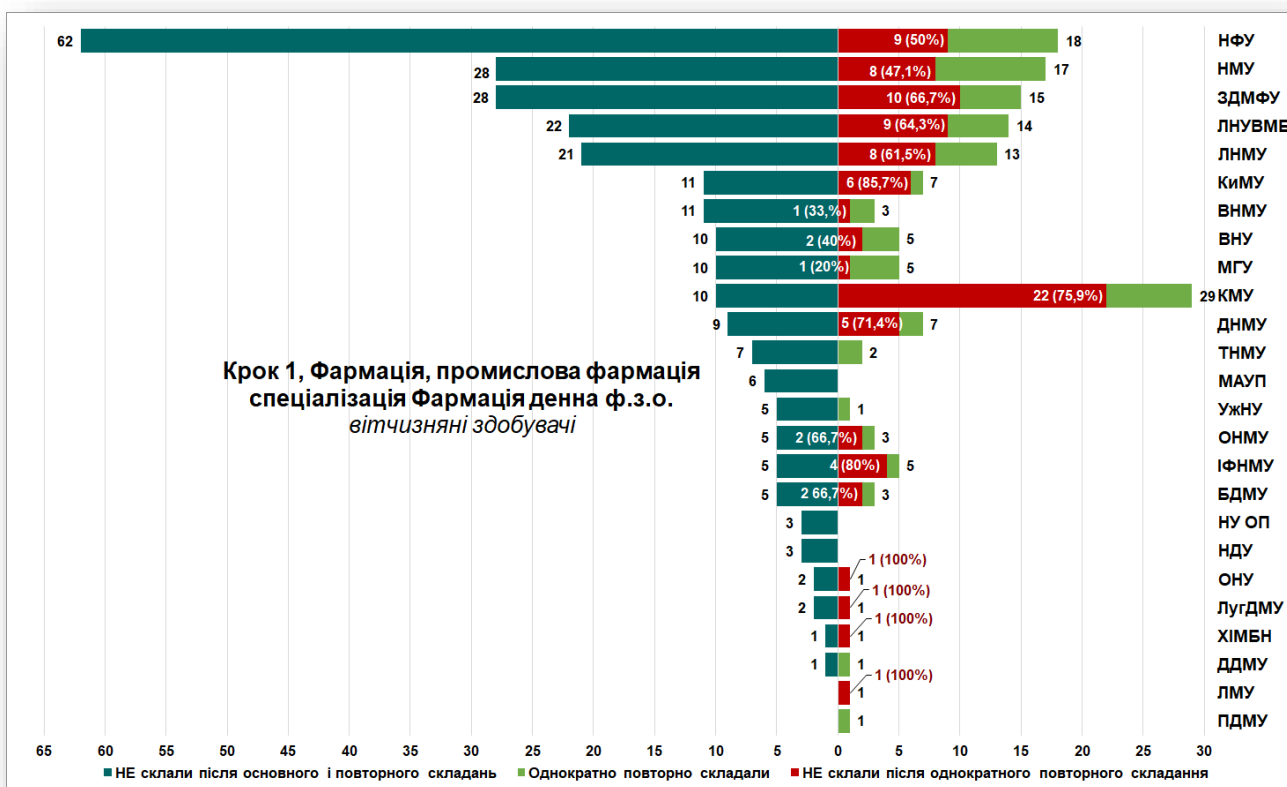


Рисунок 41. Результати складання вітчизняними здобувачами денної ф. з. о. іспиту Крок 1 у 2025 році зі спеціальності «Фармація, промислова фармація» спеціалізації «Фармація» в розрізі ЗВО

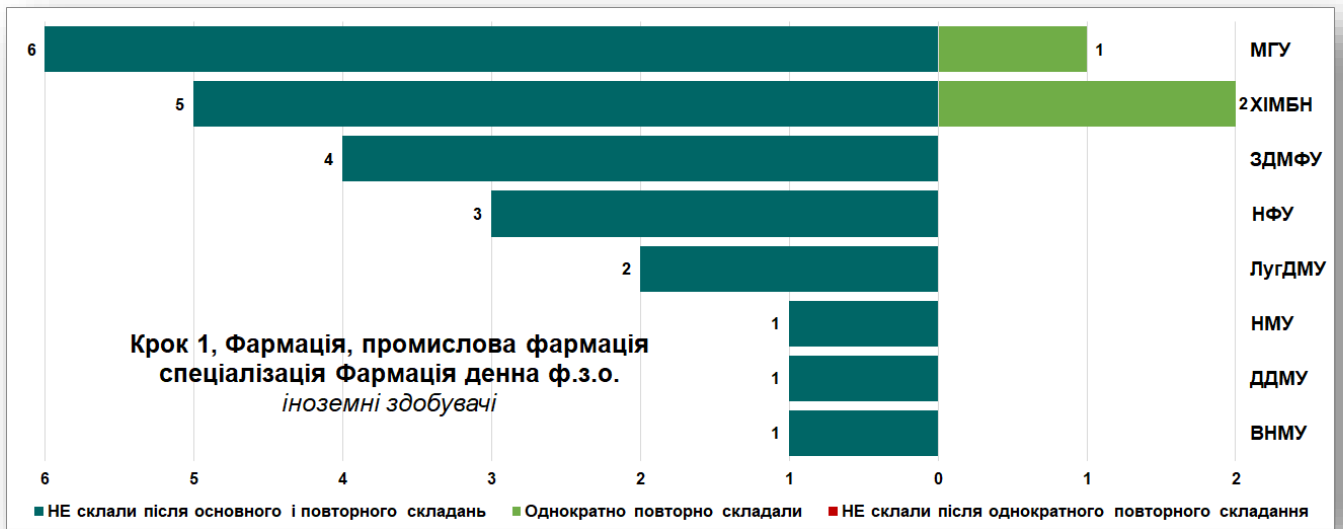


Рисунок 42. Результати складання іноземними здобувачами денної ф. з. о. іспиту Крок 1 у 2025 році зі спеціальності «Фармація, промислова фармація» спеціалізації «Фармація» в розрізі ЗВО

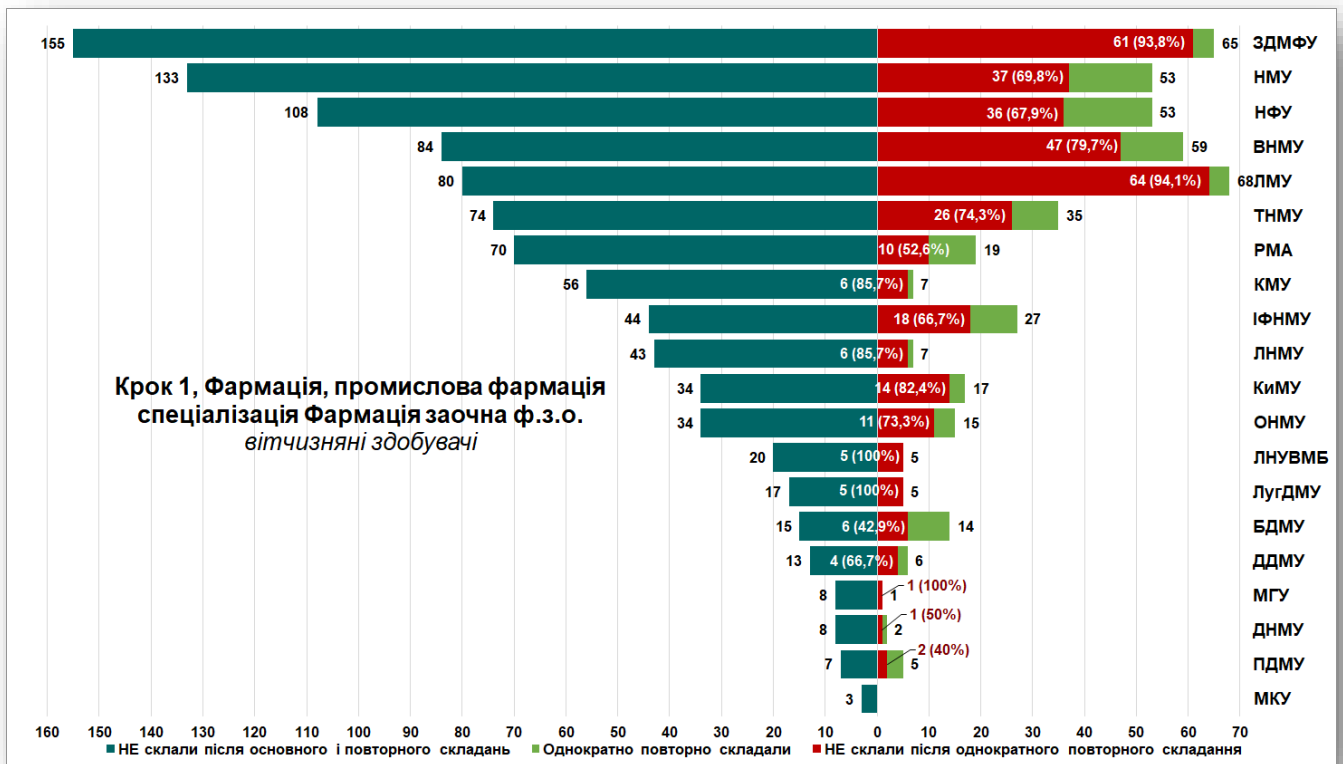


Рисунок 43. Результати складання вітчизняними здобувачами заочної ф. з. о. іспиту Крок 1 у 2025 році зі спеціальності «Фармація, промислова фармація» спеціалізації «Фармація» в розрізі ЗВО

IV. Додаток

Повні та скорочені назви закладів вищої освіти

№	Повна назва закладу вищої освіти	Скорочена назва закладу вищої освіти
1	Буковинський державний медичний університет	БДМУ
2	Вінницький національний медичний університет імені М. І. Пирогова	ВНМУ
3	Дніпровський державний медичний університет	ДДМУ
4	Донецький національний медичний університет	ДНМУ
5	Запорізький державний медико-фармацевтичний університет	ЗДМФУ
6	Івано-Франківський національний медичний університет	ІФНМУ
7	Державний заклад «Луганський державний медичний університет»	ЛугДМУ
8	Державне некомерційне підприємство «Львівський національний медичний університет імені Данила Галицького»	ЛНМУ
9	Національний медичний університет імені О. О. Богомольця	НМУ
10	Одеський національний медичний університет	ОНМУ
11	Тернопільський національний медичний університет імені І. Я. Горбачевського Міністерства охорони здоров'я України	ТНМУ
12	Полтавський державний медичний університет	ПДМУ
13	Харківський національний медичний університет	ХНМУ
14	Приватний вищий навчальний заклад «Київський медичний університет»	КМУ
15	Державний вищий навчальний заклад «Ужгородський національний університет»	УжНУ
16	Сумський державний університет	СДУ
17	Харківський національний університет ім. В. Н. Каразіна	ХНУ
18	Товариство з обмеженою відповідальністю «Європейський медичний університет»	ЄМУ
19	Приватний вищий навчальний заклад «Міжнародна академія екології та медицини»	МАЕМ
20	Вищий приватний навчальний заклад «Львівський медичний університет»	ЛМУ
21	Приватний вищий навчальний заклад «Київський міжнародний університет»	КиМУ
22	Міжнародний гуманітарний університет	МГУ

Повні та скорочені назви закладів вищої освіти (продовження)

23	Київський національний університет імені Тараса Шевченка	КНУ
24	Чорноморський національний університет імені Петра Могили	ЧНУ
25	Херсонський державний університет	ХДУ
26	Харківський інститут медицини та біомедичних наук приватного вищого навчального закладу «Київський медичний університет»	ХІМБН
27	Приватний вищий навчальний заклад «Харківський міжнародний медичний університет»	ХММУ
28	Приватний заклад вищої освіти «Міжнародний європейський університет»	МСУ
29	Волинський національний університет імені Лесі Українки	ВНУ
30	Черкаська медична академія	ЧМА
31	Приватний заклад вищої освіти «Дніпровський інститут медицини та громадського здоров'я»	ДІМЗ
32	Черкаський національний університет імені Богдана Хмельницького	ЧНУ БХ
33	Національний фармацевтичний університет	НФУ
34	Національний університет «Одеська політехніка»	НУ ОП
35	Національний університет «Львівська політехніка»	НУ ЛП
36	Київський національний університет технологій та дизайну	КНУТД
37	Приватний вищий навчальний заклад «Міжнародний класичний університет імені Пилипа Орлика»	МКУ
38	Львівський національний університет ветеринарної медицини та біотехнологій імені С. З. Гжицького	ЛНУВМБ
39	Одеський національний університет імені І. І. Мечникова	ОНУ
40	Комунальний заклад вищої освіти «Рівненська медична академія» Рівненської обласної ради	РМА
41	Ніжинський державний університет імені Миколи Гоголя	НДУ
42	Приватне акціонерне товариство «Вищий навчальний заклад «Міжрегіональна академія управління персоналом»	МАУП