

ЕКСПРЕС-АНАЛІЗ
результатів складання студентами
ліцензійного інтегрованого іспиту «Крок 2. Загальна лікарська підготовка»
студентами-громадянами України.
Дата проведення – 21.05.2019

1. Загальні відомості

Дата проведення.

21 травня 2019 року Центром тестування при МОЗ України було ліцензійний інтегрований іспит «Крок 2. Загальна лікарська підготовка» (далі – Іспит, Крок 2).

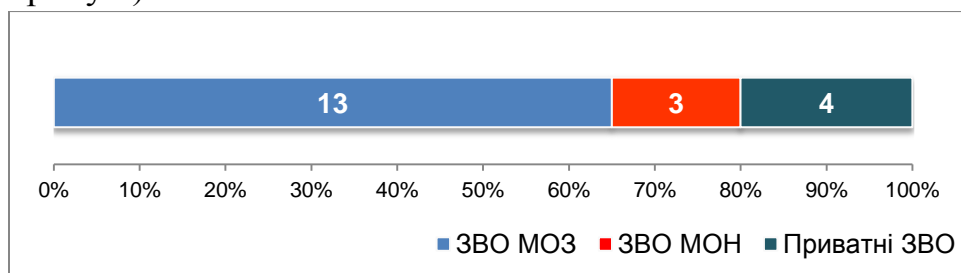
Критерій «склав».

Критерій «склав/не склав» встановлено на рівні 60,5% правильних відповідей наказом МОЗ України від 05.10.2016 № 1043.

Дані щодо кількості ЗВО та студентів.

На іспит за даними ЗВО було зареєстровано **7199** студентів- громадян України, з яких **3773** студента бюджетної та **3426** студентів контрактної форм навчання.

Іспит склали **7143** студента-громадянина України, з **20** закладів вищої освіти (ЗВО). З них **13** ЗВО МОЗ України, **3** ЗВО МОН України та **4** приватних ЗВО (див. діаграму 1).

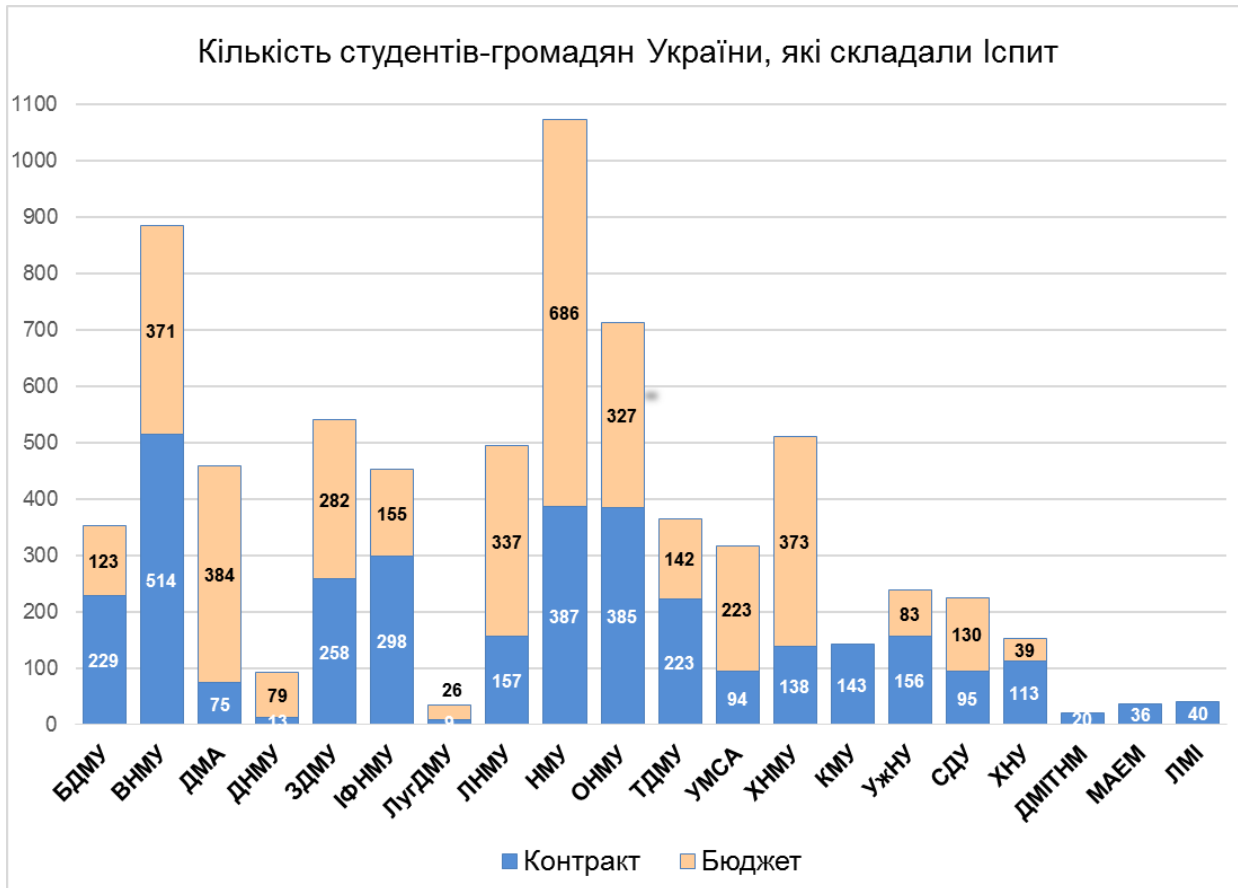


Діаграма 1. ЗВО, що брали участь у ліцензійному інтегрованому іспиті «Крок 2. Загальна лікарська підготовка» 21.05.2019

2. Контингент студентів, які склали Крок 2

2.1. Форма навчання

У 2019 році Крок 2 склали **7143** студенти, з яких **3760** бюджетної та **3383** контрактної форм навчання. Кількість студентів бюджетної та контрактної форм навчання, які склали іспит у розрізі ЗВО представлено на діаграмі нижче.



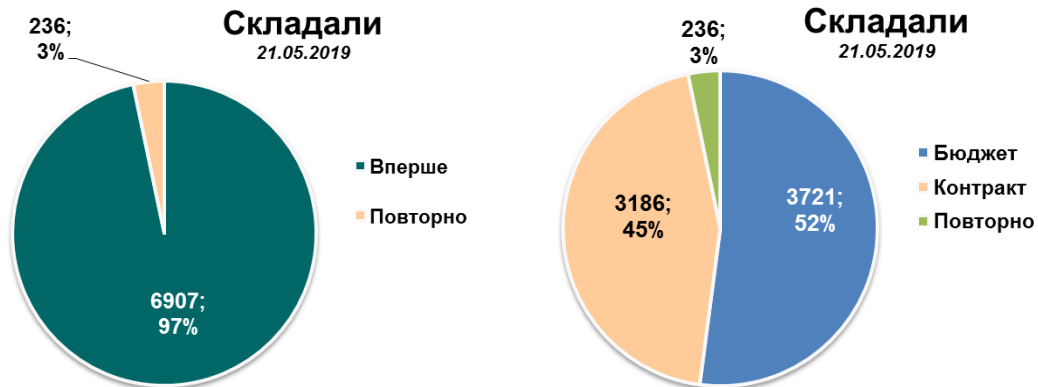
Діаграма 2. Кількість студентів-громадян України, які склали ліцензійний інтегрований іспит «Крок 2. Загальна лікарська підготовка» 21.05.2019 у розрізі форм навчання та ЗВО

2.2. Склали ВПЕРШЕ / ПОВТОРНО

Серед студентів, які склали ліцензійний інтегрований іспит «Крок 2. Загальна лікарська підготовка» 21.05.2019:

6907 студентів-громадян України склали Іспит **ВПЕРШЕ**, з них **3721 (53,9%)** студент бюджетної та **3186 (46,1%)** студентів контрактної форми навчання.

236 студентів-громадян України склали Іспит **ПОВТОРНО**¹.



Діаграма 3. Контингент студентів, які склали ліцензійний інтегрований іспит «Крок 2. Загальна лікарська підготовка» 21.05.2019 вперше та повторно

3. Результати складання Іспиту

3.1. Кількість студентів, які НЕ СКЛАЛИ Іспит.

Іспит не склали **487 (6,8%)** студентів із **7143** студентів, які склали Іспит (діаграма 4).

Серед студентів, які склали Іспит *вперше*, іспит не склали **362** студенти (**5,2%**) із **6907** студентів, які склали іспит вперше.

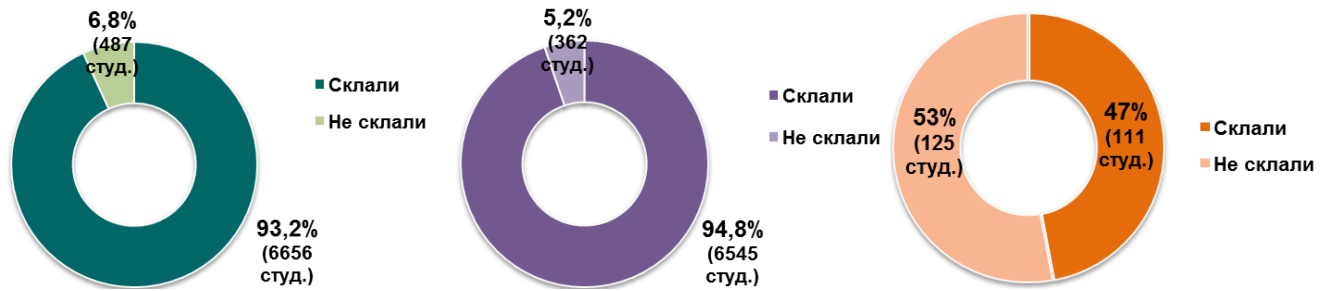
Серед студентів, які склали Іспит *повторно*, іспит не склали **125** студентів (**53%**) із **236** студентів, які склали іспит повторно.

¹ Статус Іспиту як складової державної атестації студентів передбачає для студентів, які не склали Іспит, можливість його повторного складання один раз не раніше ніж через рік протягом трьох років.

Всього складали Іспит 7143 студ.

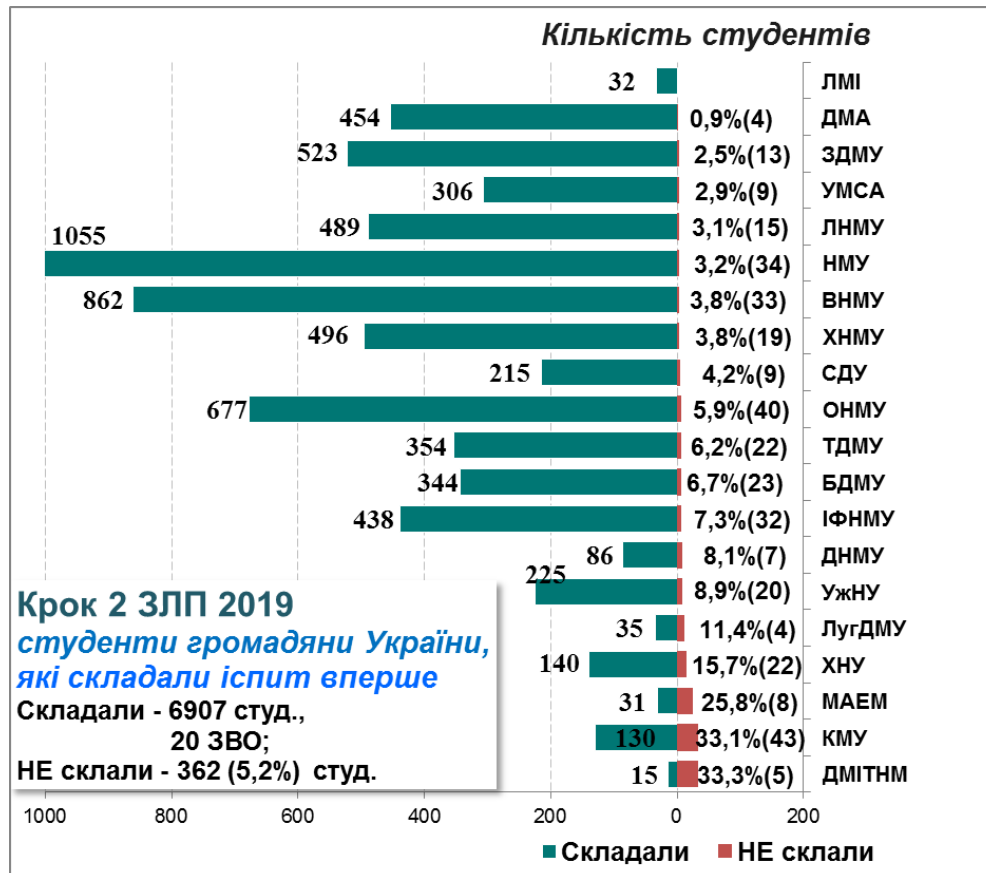
Складали Іспит вперше 6910 студ.

Складали Іспит повторно 236 студ.



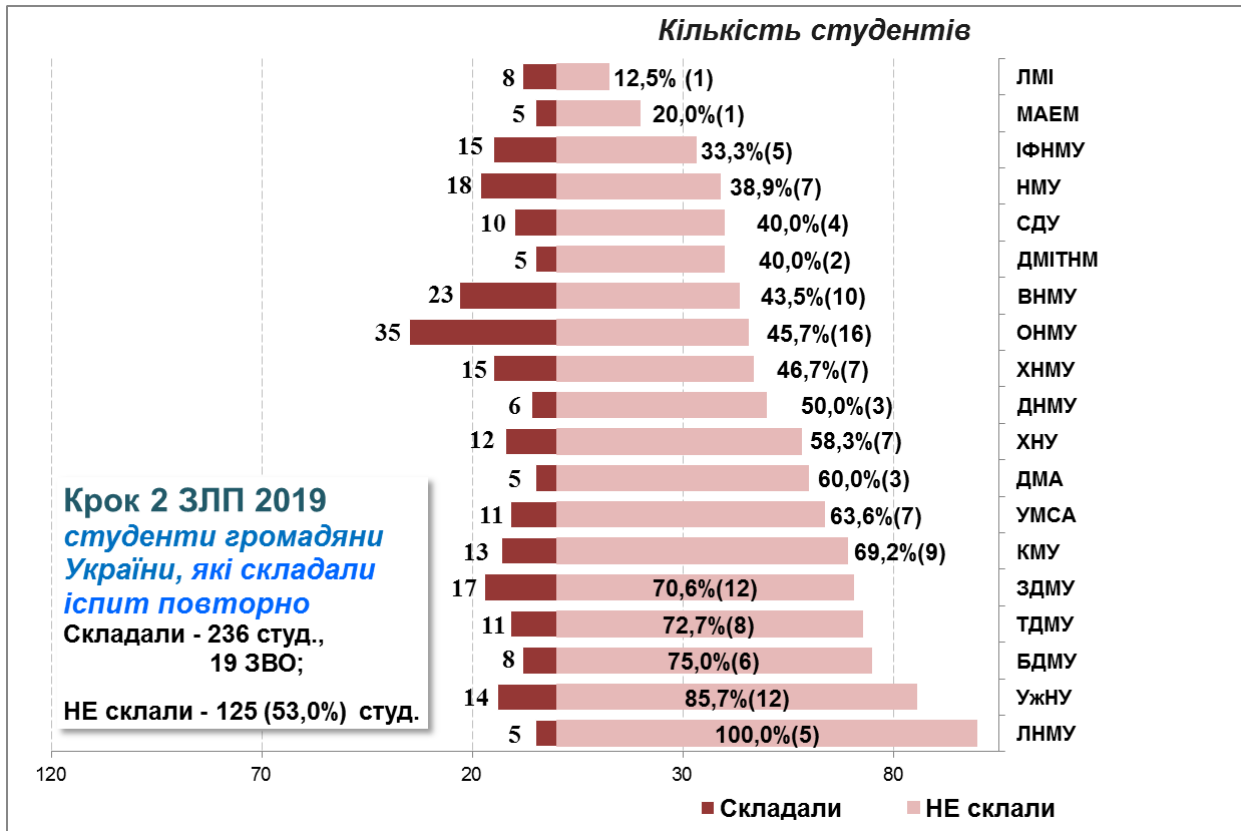
Діаграма 4. Кількість студентів, що не склали ліцензійний інтегрований іспит «Крок 2. Загальна лікарська підготовка» 21.05.2019

Дані, щодо кількості студентів, які складали Іспит вперше та не склали його у розрізі ЗВО представлені на діаграмі 5.



Діаграма 5. Кількість студентів, які склали ліцензійний інтегрований іспит «Крок 2. Загальна лікарська підготовка» 21.05.2019 вперше та не склали у розрізі ЗВО

Дані, щодо кількості студентів, які склали Іспит повторно та не склали його у розрізі ЗВО представлені на діаграмі 6.



Діаграма 6. Кількість студентів, які склали ліцензійний інтегрований іспит «Крок 2. Загальна лікарська підготовка» 21.05.2019 повторно та не склали у розрізі ЗВО

Для порівняння наведемо дані щодо кількості студентів громадян України, які не склали Іспит у 2018–2017 роках:

- у 2018 р. – **4,4%** (307 студентів);
- у 2017 р. – **4,8%** (282 студента);
- у 2016 р. – **2,0%** (122 студента);
- у 2015 р. – **1,0%** (54 студенти).

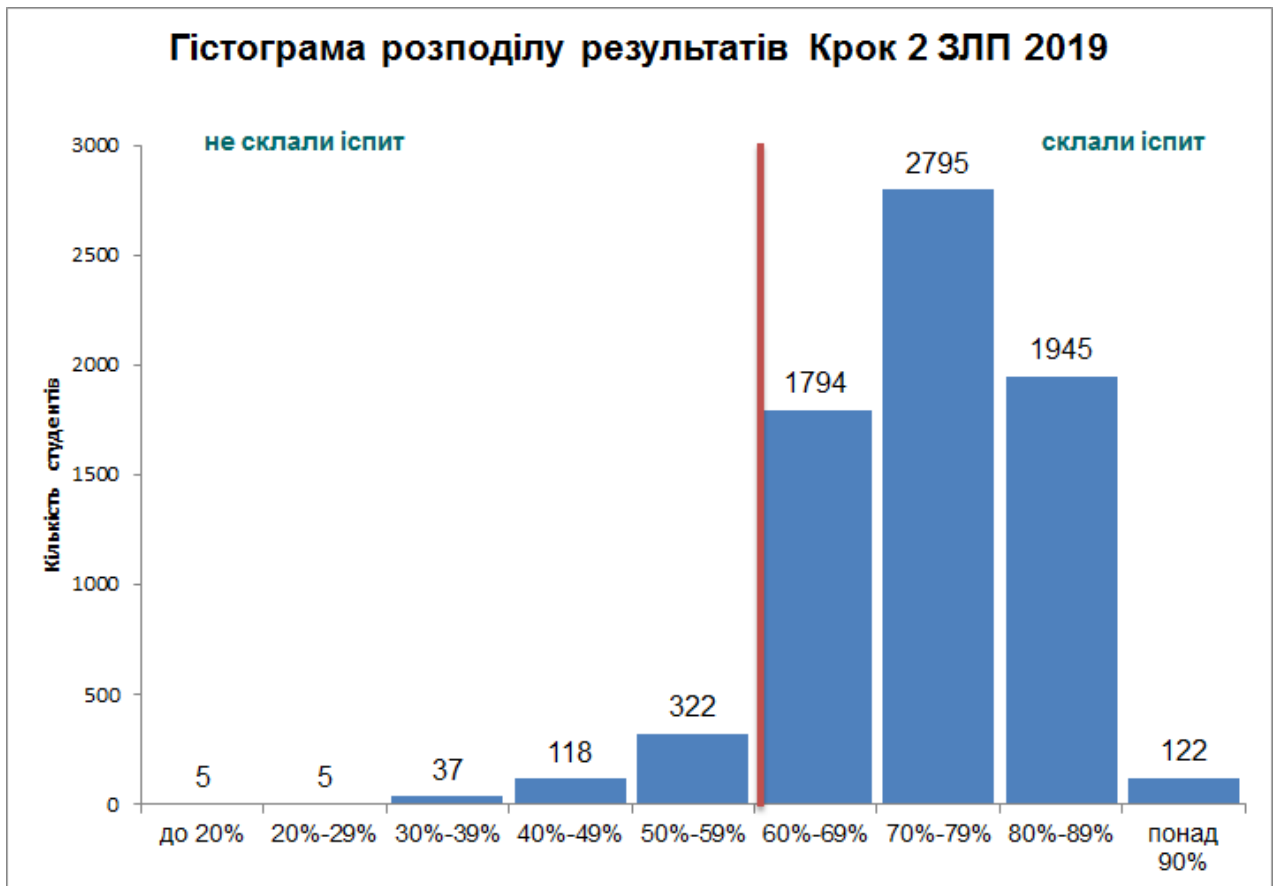
Із 7143 студентів-громадян України іспит успішно **СКЛАЛИ 6656 (93,2%)** студентів, які підтвердили наявність у них мінімального необхідного рівня професійної компетентності для отримання диплому лікаря та сертифікату успішно складених ліцензійних інтегрованих іспитів.

3.2. Індивідуальні результати студентів.

Максимальний індивідуальний результат студента становить 94,5%.

Мінімальний індивідуальний результат студента становить 13,7%.

На діаграмі 7 представлено гістограму розподілу результатів Іспиту.



Діаграма 7. Гістограма розподілу результатів Іспиту

Як видно з гістограми:

2% студентів (**122** особи) отримали результат Іспиту понад 90%;

66% студентів (**4740** осіб) отримали результат Іспиту в діапазоні з 70% до 89%;

25% студентів (**1794** особи) отримали результат Іспиту в діапазоні з 60% до 69%.

Детальний аналіз результатів буде представлено в Аналітичній довідці за встановленою формою, яка публікується на сайті Центру тестування впродовж 30-ти днів після проведення Іспиту.